

# 每日投资策略

## 宏观及行业展望 · 个股速评

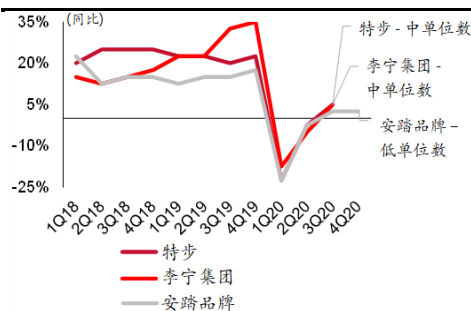
### 宏观及行业

- 恒指料续反复向上，科网股料跑赢。** 港股昨天先升后回吐，恒指高开 32 点，但受 A 股回吐所累，收市倒跌 41 点或 0.15%。主板成交维持高企于 2,021 亿港元。路透引述消息人士称，美国政府决定不把 **阿里巴巴(9988 HK / BABA US)**、**腾讯(700 HK)** 和 **百度(BIDU US)** 等中国科网股纳入禁止美国人与企业投资的名单，但报道指美国仍计划本周公布将更多中资公司纳入投资管制名单。受消息刺激，阿里巴巴和腾讯之 ADR 昨夜上涨，较香港收市价高约 2%。另外，昨夜美股亦由科技股领涨，纳指升 0.43%，但道指微跌 0.03%。本港上市之科网股近期跑输，今天有望补涨。恒指技术上仍然超买，料上升动力将较早前减弱，但维持大涨小回走势，支持于 28,000 大关，上望去年 1 月份高位 29,175。
- 特朗普被二次弹劾，市场反应不大。** 美国众议院昨天表决通过弹劾总统特朗普的议案，令特朗普成为美国史上首位被二次弹劾的总统。弹劾议案将转交至参议院，但相信参议院没有足够时间于本月 20 日特朗普任期届满前处理。

### 个股速评

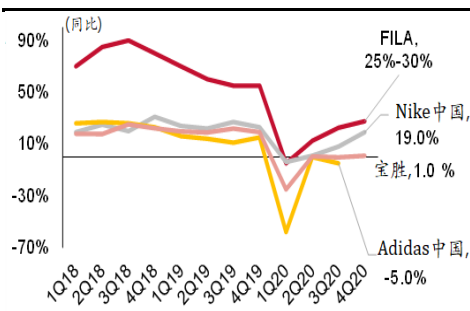
- 安踏目标价上调至 150.98 港元，聚焦 21-22 年度增长。** **安踏体育(2020 HK)** 之安踏品牌零售销售于 20 年第四季同比录得低单位数百分比增长，略低于指引之中单位数增速，主要由于零售折扣和电商销售占比高于预期，及疫情后第四季订货会订单下调，但库存水平于 12 月份回落至约 5 个月，较第三季之约 6 个月改善。其他品牌于第四季之销售同比增长则大致符预期 (**FILA +25-30%**, **Descente +80%** 以上, **Kolon +30-40%**)。管理层的 21 年零售销售目标是安踏品牌增长逾 10%、FILA 品牌增长逾 20%，考虑到上半年之比较基数颇低，我们认为此目标偏向保守、有机会超标。我们对安踏品牌重整 (提升潮流感、市场推广、店铺规格等) 看法乐观。我们估计安踏 19-22 年盈利年均复合增长 25%，现价相当于 22 年预测市盈率 31 倍，相比李宁/Nike/Adidas/Lulu 之 36 倍/32 倍/27 倍/44 倍，我们认为安踏估值吸引。我们对安踏维持“买入”评级，目标价由 101.84 港元升至 150.98 港元，基于 36 倍 22 年预测市盈率 (此前基于 32 倍 21 年预测市盈率)。

#### 内地运动服品牌之零售增速



资料来源：公司、招银国际证券预测

#### 外国运动服品牌之零售增速



资料来源：公司、招银国际证券预测

### 招银国际研究部

邮件: research@cmbi.com.hk

#### 环球主要股市上日表现

	收市价	升 跌 (%)	
		单日	年内
恒生指数	28,236	-0.15	3.69
恒生国企	11,185	-0.29	4.16
恒生科技	8,670	-0.65	2.89
上证综指	3,599	-0.27	3.62
深证综指	2,394	-1.08	2.76
深圳创业板	3,130	-1.57	5.53
美国道琼斯	31,060	-0.03	1.48
美国标普 500	3,810	0.23	1.43
美国纳斯达克	13,129	0.43	1.87
德国 DAX	13,940	0.11	1.61
法国 CAC	5,663	0.21	2.00
英国富时 100	6,746	-0.13	4.41
日本日经 225	28,457	1.04	3.69
澳洲 ASX 200	6,687	0.11	1.51
台湾加权	15,770	1.74	7.04

资料来源：彭博

#### 港股分类指数上日表现

	收市价	升 跌 (%)	
		单日	年内
恒生金融	38,875	-0.38	5.24
恒生工商业	17,972	0.09	2.97
恒生地产	32,513	-0.23	1.20
恒生公用事业	45,552	-0.24	-0.45

资料来源：彭博

#### 沪港通及深港通上日耗用额度

	亿元人民币
沪港通 (南下)	63.0
深港通 (南下)	59.6
沪港通 (北上)	11.4
深港通 (北上)	48.0

资料来源：彭博

## 招銀国际证券焦点股份 - 长短仓

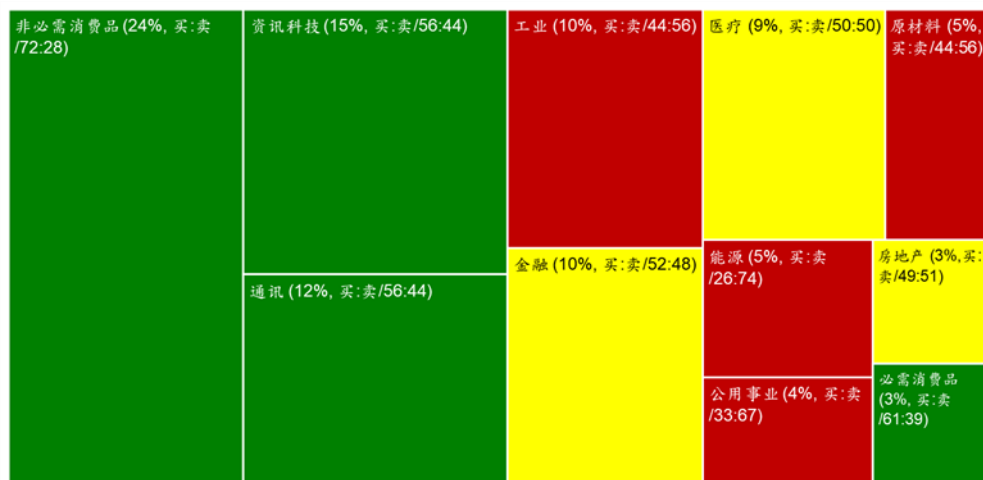
公司名字	股票代码	行业	评级	股价	目标价	上行/下行	市盈率(倍)		市净率(倍)	ROE(%)	股息率
				(当地货币)	(当地货币)	空间	2020E	2021E	2020E	2020E	2020E
<b>长仓</b>											
比亚迪股份	002594 CH	汽车	买入	239.30	223.8*	na	132.2	98.5	10.4	8.7	0.1%
邮储银行	1658 HK	银行	买入	4.79	6.50	36%	7.0	6.6	0.8	11.4	5.3%
中金公司	3908 HK	券商	买入	21.85	23.60	8%	14.7	13.6	1.5	10.5	1.0%
中联重科	1157 HK	装备制造	买入	11.38	10.50	-8%	10.9	9.9	1.6	16.3	3.9%
捷佳伟创	300724 CH	装备制造	买入	133.08	138.0*	na	74.8	47.4	14.1	20.4	0.1%
波司登	3998 HK	可选消费	买入	4.05	4.23*	na	22.5	19.9	3.3	15.4	3.3%
JS环球生活	1691 HK	可选消费	买入	17.68	19.57	11%	28.9	25.6	3.7	9.2	0.9%
贵州茅台	600519 CH	必需消费	买入	2,164.0	2,153.3	0%	58.9	47.0	16.9	31.1	0.9%
希望教育	1765 HK	教育	买入	2.40	3.41	42%	16.8	12.8	2.3	14.2	1.9%
平安好医生	1833 HK	医药	买入	83.05	150.00	81%	亏损	亏损	8.1	-6.8	0.0%
中国人寿	2628 HK	保险	买入	17.88	28.14	57%	8.3	7.1	1.0	11.4	4.4%
美团点评	3690 HK	互联网	买入	296.4	348.0*	na	294.3	103.5	15.4	1.6	0.0%
华润置地	1109 HK	房地产	买入	31.40	44.79	43%	7.1	5.9	1.0	13.7	4.7%
卓越商企	6989 HK	房地产	买入	10.10	13.34	32%	24.8	20.1	3.3	11.9	1.1%
中国燃气	384 HK	新能源	买入	31.30	37.12	19%	15.3	12.4	3.4	22.3	1.9%
龙源电力	916 HK	新能源	买入	11.60	7.38*	na	16.1	13.3	1.5	9.3	1.2%
比亚迪电子	285 HK	科技	买入	40.00	49.50	24%	13.7	12.2	4.6	25.0	0.7%
中兴通讯	763 HK	科技	买入	22.15	26.30	19%	19.7	14.0	2.0	9.0	0.9%

\*目标价检讨中

资料来源：彭博、招銀国际证券研究(截至2021年1月13日)

## 招銀国际证券上日股票交易方块 - 13/1/2021

板块 (交易额占比, 交易额买卖比例)



注:

1. “交易额占比”指该板块交易额占所有股份交易额之比例
2. 绿色代表当日买入股票金额 $\geq$ 总买卖金额的 55%
3. 黄色代表当日买入股票金额占总买卖金额比例 $>45\%$ 且 $<55\%$
4. 红色代表当日买入股票金额 $\leq$ 总买卖金额的 45%

## 招銀國際證券研究部覆盖股份

	公司名称	代码	评级	收市价	目标价	市值(亿元)	市盈率		
				(当地货币)	(当地货币)	(当地货币)	FY0	FY1	FY2
房地产	万科企业 - H	2202 HK	买入	29.80	33.92	4,049	7.7	6.8	6.1
	万科企业 - A	000002 CH	买入	29.90	31.36	3,378	8.6	7.6	6.8
	中国海外发展	688 HK	买入	16.88	30.49	1,849	4.0	3.8	3.6
	碧桂园	2007 HK	买入	9.97	13.36	2,197	4.8	4.9	4.1
	华润置地	1109 HK	买入	31.40	44.79	2,239	6.8	7.6	6.3
	龙湖集团	960 HK	持有	43.50	34.27	2,635	12.5	12.2	9.8
	世茂集团	813 HK	买入	22.80	44.94	807	6.2	5.5	4.7
	雅居乐集团	3383 HK	买入	10.06	13.89	394	4.7	4.5	3.8
	合景泰富集团	1813 HK	买入	10.60	17.87	337	3.1	4.4	3.8
	中国奥园	3883 HK	买入	7.42	15.48	201	4.3	2.7	2.4
	时代中国控股	1233 HK	买入	11.16	16.20	217	3.7	3.1	2.7
	禹洲集团	1628 HK	买入	2.83	4.82	161	3.6	3.1	2.6
	中骏集团控股	1966 HK	买入	3.09	5.60	130	3.3	3.1	2.7
	弘阳地产	1996 HK	买入	2.72	3.52	90	5.5	5.1	3.9
	新力控股集团 - H	2103 HK	买入	4.11	5.06	147	5.8	4.9	4.0
	绿城服务	2869 HK	持有	9.64	9.11	310	45.5	41.2	32.0
	雅生活服务	3319 HK	买入	36.90	60.70	492	25.5	21.1	18.2
	弘阳服务	1971 HK	买入	5.04	7.91	21	16.8	14.4	10.1
	碧桂园服务	6098 HK	买入	62.60	37.06	1,836	90.6	72.0	50.6
	保利物业	6049 HK	买入	63.30	90.60	350	46.9	44.4	33.4
蓝光嘉宝服务	2606 HK	买入	35.25	64.20	63	10.0	7.4	5.5	
永升生活服务	1995 HK	买入	23.10	14.00	386	138.1	94.2	64.8	
科技硬件	舜宇光学科技	2382 HK	买入	190.30	146.10	2,087	46.8	43.5	32.1
	立讯精密 - A	002475 CH	买入	62.11	74.20	4,346	70.6	46.7	35.1
	鸿腾二零八八精密科技	6088 HK	买入	2.88	4.10	199	10.3	15.3	10.5
	通达集团	698 HK	买入	0.65	0.56	42	10.5	14.1	8.1
	东江集团控股	2283 HK	买入	3.10	2.33	26	8.6	10.9	9.0
	瑞声科技	2018 HK	持有	44.30	47.50	535	21.6	28.6	20.9
	小米集团	1810 HK	买入	33.00	31.10	8,312	60.4	51.9	37.0
	比亚迪电子	285 HK	买入	40.00	49.50	901	50.5	14.7	13.1
	丘钛科技	1478 HK	买入	13.72	16.60	161	25.9	18.1	14.9
	歌尔股份 - A	002241 CH	买入	43.01	46.00	1,409	110.3	56.6	37.4
互联网	腾讯控股	700 HK	买入	596.00	669.00	57,180	54.6	42.1	33.4
	阿里巴巴	BABA US	买入	235.30	358.60	6,366	25.8	19.6	16.3
	百度股份有限公司	BIDU US	买入	236.94	173.00	808	26.7	29.6	25.1
	拼多多公司	PDD US	买入	164.80	160.00	2,028	亏损	亏损	284.0
	哔哩哔哩公司	BILI US	买入	119.31	61.70	415	亏损	亏损	亏损
	陌陌公司	MOMO US	持有	16.11	15.50	34	6.0	9.6	8.0
	欢聚集团	YY US	买入	89.51	130.00	72	21.7	23.5	20.3
	同程艺龙	780 HK	买入	14.28	19.00	311	18.3	25.6	14.2
	兑吧	1753 HK	买入	2.68	4.10	29	20.0	8.0	6.2
	完美世界 - A	002624 CH	买入	27.18	48.90	527	17.1	14.9	13.1
	三七互娱 - A	002555 CH	买入	33.47	30.00	707	33.8	29.4	25.5
	美团 - W	3690 HK	买入	296.40	348.00	17,444	375.2	352.9	124.0
	友谊时光	6820 HK	买入	1.79	4.00	39	7.5	6.0	5.0
	中手游	302 HK	买入	2.80	4.39	70	8.2	6.7	6.2
	教育	睿见教育	6068 HK	买入	4.16	5.80	91	14.9	12.9
中国东方教育		667 HK	买入	14.62	19.30	321	31.9	50.2	24.4
卓越教育集团		3978 HK	买入	2.60	4.44	22	12.0	14.0	9.0
中国新华教育		2779 HK	买入	2.38	2.97	38	11.6	10.2	9.1
希望教育		1765 HK	买入	2.40	3.41	174	25.2	18.1	13.8

<b>银行</b>	工商银行 - H	1398 HK	买入	5.04	6.90	20,727	5.2	5.9	5.7
	工商银行 - A	601398 CH	买入	5.06	7.20	17,292	5.3	5.9	5.7
	建设银行 - H	939 HK	买入	6.11	8.50	15,446	5.2	5.9	5.6
	建设银行 - A	601939 CH	买入	6.58	9.30	12,886	5.6	6.3	6.0
	农业银行 - H	1288 HK	买入	2.96	4.20	13,002	4.5	5.0	4.8
	农业银行 - A	601288 CH	买入	3.16	4.60	10,847	4.8	5.4	5.1
	中国银行 - H	3988 HK	买入	2.72	3.90	10,359	4.0	4.6	4.4
	中国银行 - A	601988 CH	买入	3.20	4.40	8,642	4.7	5.4	5.2
	邮储银行 - H	1658 HK	买入	4.79	6.50	4,894	6.0	7.1	6.5
	邮储银行 - A	601658 CH	买入	4.90	7.00	4,082	6.1	7.3	6.7
	中信银行 - H	998 HK	买入	3.41	5.00	2,593	3.2	3.6	3.3
	中信银行 - A	601998 CH	买入	5.11	6.70	2,163	4.8	5.4	4.9
	交通银行 - H	3328 HK	持有	4.29	5.10	3,619	3.8	4.5	4.3
	交通银行 - A	601328 CH	持有	4.50	5.50	3,019	4.0	4.7	4.5
	民生银行 - H	1988 HK	持有	4.62	5.20	2,591	3.4	3.9	3.7
	民生银行 - A	600016 CH	持有	5.19	6.20	2,161	3.8	4.4	4.1
	中国光大银行 - H	6818 HK	买入	3.13	4.60	2,370	4.1	4.6	4.2
	中国光大银行 - A	601818 CH	买入	3.98	6.10	1,977	5.8	6.5	5.9
	平安银行 - A	000001 CH	买入	20.70	26.00	4,017	13.5	16.1	14.0
<b>互联网金融</b>	360 数科公司	QFIN US	买入	12.85	20.30	19	0.8	0.7	0.5
	乐信金融控股有限公司	LX US	买入	6.27	11.80	11	0.5	1.0	0.6
	信也科技集团	FINV US	买入	3.35	2.90	10	0.4	0.6	0.5
	趣店公司	QD US	持有	1.83	1.90	5	0.2	亏损	0.5
<b>非银金融</b>	中信证券 - H	6030 HK	买入	19.38	24.60	4,392	17.2	14.7	12.8
	中金公司 - H	3908 HK	买入	21.85	22.40	2,878	19.8	15.8	14.6
	华泰证券 - H	6886 HK	买入	13.16	18.80	1,918	11.4	10.3	8.9
	中信建投证券 - H	6066 HK	买入	11.58	15.30	3,525	14.4	10.4	9.6
	海通证券 - H	6837 HK	买入	7.48	9.40	1,761	8.1	9.1	7.6
	广发证券 - H	1776 HK	持有	11.56	8.90	1,378	10.5	10.5	9.4
	中国银河 - H	6881 HK	持有	5.19	4.20	1,167	9.0	7.5	6.7
	香港交易所	388 HK	持有	453.40	265.00	5,748	60.5	57.1	50.4
中银航空租赁	2588 HK	买入	66.25	73.50	460	8.4	7.3	6.5	
<b>保险</b>	中国太保 - H	2601 HK	买入	35.95	38.52	4,214	10.5	10.4	9.0
	中国人寿 - H	2628 HK	买入	17.88	28.14	11,332	7.8	8.4	7.4
	中国人寿 - A	601628 CH	买入	40.07	38.04	9,454	19.5	21.1	18.6
	众安在线 - H	6060 HK	买入	39.70	49.92	584	亏损	48.8	37.5
	中国太平	966 HK	买入	15.18	20.54	546	8.2	6.4	NA
	新华保险 - H	1336 HK	买入	31.30	41.60	1,699	6.0	6.6	6.2
	新华保险 - A	601336 CH	持有	55.02	53.51	1,417	11.8	13.0	12.1
	中国平安	2318 HK	买入	101.00	96.06	18,889	12.0	13.5	11.6
	中国平安 - A	601318 CH	买入	87.54	86.21	15,758	10.4	10.4	9.1
	中国人民保险集团 - H	1339 HK	买入	2.47	4.33	2,922	7.4	4.0	3.8
	中国财险 - H	2328 HK	买入	6.22	9.06	1,384	5.1	5.6	4.1
<b>装备制造</b>	潍柴动力 - H	2338 HK	买入	19.86	20.80	1,745	15.5	14.7	12.3
	潍柴动力 - A	000338 CH	买入	18.92	17.90	1,455	16.5	15.6	13.0
	中国重汽	3808 HK	买入	22.55	28.30	623	16.7	9.9	9.3
	中国龙工	3339 HK	卖出	2.74	2.22	117	6.5	8.2	8.5
	三一国际	631 HK	买入	6.70	5.89	209	20.0	16.7	12.5
	三一重工 - A	600031 CH	买入	44.20	49.50	3,747	32.5	24.0	19.6
	中联重科 - H	1157 HK	买入	11.38	10.50	1,149	17.6	11.7	10.6
	中联重科 - A	000157 CH	买入	12.65	9.56	958	21.8	14.5	13.2
	恒立液压 - A	601100 CH	买入	130.35	114.40	1,702	131.7	78.1	61.8
	浙江鼎力 - A	603338 CH	买入	109.00	117.00	529	76.2	55.1	39.2
	中集车辆 - H	1839 HK	买入	7.11	9.20	125	8.4	10.0	9.0
	兴达国际	1899 HK	买入	2.17	3.19	35	10.2	9.7	8.5

	晶盛机电 - A	300316 CH	买入	36.96	40.20	475	73.9	58.7	41.1
	捷佳伟创 - A	300724 CH	买入	133.08	138.00	427	111.8	74.8	47.4
<b>新能源/公用</b>	信义光能	968 HK	买入	20.65	11.70	1,819	68.2	49.7	34.4
	龙源电力 - H	916 HK	买入	11.60	7.38	932	21.3	19.3	17.3
	金风科技 - H	2208 HK	买入	18.04	7.70	793	31.6	24.9	17.0
	金风科技 - A	002202 CH	持有	15.80	11.40	662	27.7	21.8	14.9
	伟能集团	1608 HK	买入	2.61	5.47	69	23.6	9.7	5.9
	新天绿色能源 - H	956 HK	买入	2.49	2.84	250	6.2	5.9	5.3
	天伦燃气	1600 HK	买入	7.16	8.31	72	8.1	7.1	6.0
	隆基股份 - A	601012 CH	买入	108.18	90.00	4,080	73.6	48.1	34.9
	中国燃气	384 HK	买入	31.30	37.12	1,631	17.8	15.3	12.9
	新奥能源	2688 HK	买入	124.40	120.00	1,404	24.6	22.4	18.8
	华润燃气	1193 HK	持有	42.80	42.00	990	20.4	16.7	14.1
<b>可选消费</b>	普拉达	1913 HK	买入	50.30	120.00	1,287	24.6	22.4	18.8
	安踏体育	2020 HK	买入	130.00	42.00	3,514	20.4	16.7	14.1
	大家乐集团	341 HK	买入	16.60	32.82	97	56.6	亏损	64.5
	海底捞	6862 HK	买入	61.60	53.56	3,265	124.9	313.6	63.3
	九毛九	9922 HK	买入	24.90	20.88	362	187.9	亏损	62.6
	百胜中国	9987 HK	买入	449.00	562.71	1,883	222.5	228.5	199.7
	波司登	3998 HK	买入	4.05	3.26	437	32.3	26.9	22.8
	李宁	2331 HK	买入	49.25	36.52	1,226	73.5	69.5	50.1
	特步国际	1368 HK	买入	3.82	3.63	97	11.4	18.8	13.7
	江南布衣	3306 HK	买入	8.93	9.57	46	8.5	12.0	9.7
	中国利郎	1234 HK	买入	5.59	5.89	67	7.4	9.8	7.6
	JS 环球生活	1691 HK	买入	17.68	14.10	617	54.3	27.4	25.2
	海尔智家 - H	6690 HK	买入	33.80	26.91	3,531	30.2	35.0	31.9
	美的集团 - A	000333 CH	买入	103.34	86.57	7,265	28.9	29.6	23.9
	永辉超市 - A	601933 CH	买入	7.46	13.04	710	45.0	27.1	21.2
	百联股份	600827 CH	持有	17.80	14.06	296.23	€33.14	€278.90	€44.32
<b>医药</b>	石药集团	1093 HK	买入	8.11	10.10	971	12.2	19.1	15.5
	三生制药	1530 HK	买入	6.83	17.70	174	15.7	12.0	9.9
	复宏汉霖 - H	2696 HK	买入	42.30	60.61	230	N/A	N/A	N/A
	东阳光药 - H	1558 HK	持有	8.71	41.20	77	5.2	4.5	3.9
	香港医思医疗集团	2138 HK	买入	5.68	7.26	60	15.4	14.2	12.3
	爱康医疗	1789 HK	买入	13.44	17.90	150	46.4	38.9	28.0
	泰格医药 - A	300347 CH	买入	161.50	146.43	1,400	128.2	79.2	92.3
	药明康德 - A	603259 CH	买入	142.68	139.05	3,463	112.3	90.8	74.8
	药明生物	2269 HK	买入	98.70	196.85	4,032	108.0	78.3	54.7
	亚盛医药	6855 HK	买入	44.60	70.70	101	亏损	亏损	亏损
	康德莱器械 - H	1501 HK	买入	38.90	39.30	65	N/A	116.3	81.1
	锦欣生殖	1951 HK	买入	14.12	15.51	343	N/A	90.5	55.1
	诺诚健华	9969 HK	买入	12.52	16.21	161	N/A	亏损	亏损
	开拓药业	9939 HK	买入	11.58	19.38	43	N/A	亏损	亏损
	天境生物科技	IMAB US	买入	50.95	52.57	36	N/A	15.8	亏损
	睿智医药 - A	300149 CH	买入	13.28	25.52	66	42.9	32.2	22.5
	启明医疗 - H	2500 HK	买入	71.80	95.67	304	N/A	亏损	143.1
<b>必需消费</b>	万洲国际	288 HK	买入	6.72	8.70	991	9.2	10.3	8.8
	中国旺旺	151 HK	买入	5.67	7.36	690	17.3	14.8	14.2
	蒙牛乳业	2319 HK	买入	49.50	42.00	1,954	44.9	54.1	33.0
	伊利股份 - A	600887 CH	买入	48.59	45.90	2,956	42.3	40.0	33.8
	高鑫零售	6808 HK	买入	7.24	15.60	691	21.9	19.0	16.2
	家家悦 - A	603708 CH	持有	22.61	41.44	138	30.1	25.2	21.0
	华润啤酒	291 HK	买入	68.30	73.10	2,216	70.0	67.2	48.4
	青岛啤酒股份 - H	168 HK	买入	80.00	78.10	1,378	43.9	37.4	33.0
	青岛啤酒股份 - A	600600 CH	持有	100.50	78.70	1,150	61.5	52.4	46.2

	贵州茅台 - A	600519 CH	买入	2164.00	2313.00	27,184	59.7	50.2	40.9
	五粮液 - A	000858 CH	买入	305.33	347.50	11,852	59.4	47.6	39.7
<b>交通运输</b>	新创建集团	659 HK	买入	7.99	13.12	312	133.2	7.9	6.5
<b>快递</b>	中通快递	ZTO US	买入	29.94	38.30	254	28.9	34.3	26.8
	中通快递	2057 HK	买入	235.00	297.00	1,994	29.1	34.6	26.9
	顺丰控股 - A	002352 CH	买入	90.30	114.00	4,114	68.4	55.7	43.4
<b>汽车</b>	广汽集团 - H	2238 HK	买入	7.90	8.60	1,307	11.0	9.1	8.4
	吉利汽车	175 HK	买入	32.70	13.10	3,210	30.6	28.2	27.4
	东风集团股份 - H	489 HK	持有	9.61	5.60	828	5.8	6.0	5.5
	长城汽车 - H	2333 HK	持有	28.60	4.70	4,514	52.4	67.5	45.8
	上汽集团 - A	600104 CH	持有	25.05	21.10	2,927	11.4	13.6	10.9
	中升控股	881 HK	买入	46.25	33.83	1,055	20.9	17.1	15.1
	美东汽车	1268 HK	买入	26.40	13.70	329	49.3	37.6	32.0
	永达汽车	3669 HK	买入	10.90	7.40	215	13.6	10.8	9.2
<b>新能源汽车</b>	比亚迪股份 - H	1211 HK	买入	258.00	100.00	7,562	516.0	385.1	248.1
	比亚迪股份 - A	002594 CH	买入	239.30	112.12	6,308	478.6	357.2	230.1

资料来源：招银国际证券研究；截至2021年1月13日

## 免责声明及披露

### 分析员声明

负责撰写本报告的全部或部分之分析员，就本报告所提及的证券及其发行人做出以下声明：（1）发表于本报告的观点准确地反映有关他们个人对所提及的证券及其发行人的观点；（2）他们的薪酬在过往、现在和将来与发表在报告上的观点并无直接或间接关系。

此外，分析员确认，无论是他们本人还是他们的关联人士（按香港证券及期货事务监察委员会操作守则的相关定义）（1）并没有在发表研究报告30日前处置或买卖该等证券；（2）不会在发表报告3个工作日内处置或买卖本报告中提及的该等证券；（3）没有在有关香港上市公司内任职高级人员；（4）并没有持有有关证券的任何权益。

### 披露

招银国际证券或其关联机构曾在过去12个月内与本报告内所提及发行人有投资银行业务的关系。

### 招银国际证券投资评级

买入	: 股价于未来12个月的潜在涨幅超过15%
持有	: 股价于未来12个月的潜在变幅在-10%至+15%之间
卖出	: 股价于未来12个月的潜在跌幅超过10%
未评级	: 招银国际证券并未给予投资评级

### 招银国际证券行业投资评级

优于大市	: 行业股价于未来12个月预期表现跑赢大市指标
同步大市	: 行业股价于未来12个月预期表现与大市指标相若
落后大市	: 行业股价于未来12个月预期表现跑输大市指标

### 招银国际证券有限公司

地址: 香港中环花园道3号冠君大厦45楼

电话: (852) 3900 0888

传真: (852) 3900 0800

招银国际证券有限公司(“招银国际证券”)为招银国际金融有限公司之全资附属公司(招银国际金融有限公司为招商银行之全资附属公司)

### 重要披露

本报告期内所提及的任何投资都可能涉及相当大的风险。报告所载数据可能不适合所有投资者。招银国际证券不提供任何针对个人的投资建议。本报告没有把任何人的投资目标、财务状况和特殊需求考虑进去。而过去的表现亦不代表未来的表现，实际情况可能和报告中所载的大不相同。本报告中所提及的投资价值或回报存在不确定性及难以保证，并可能会受目标资产表现以及其他市场因素影响。招银国际证券建议投资者应该独立评估投资和策略，并鼓励投资者咨询专业财务顾问以便作出投资决定。

本报告包含的任何信息由招银国际证券编写，仅为本公司及其关联机构的特定客户和其他专业人士提供的参考数据。报告中的信息或所表达的意见皆不可作为或被视为证券出售要约或证券买卖的邀请，亦不构成任何投资、法律、会计或税务方面的最终操作建议，本公司及其雇员不就报告中的内容对最终操作建议作出任何担保。我们不对因依赖本报告所载资料采取任何行动而引致之任何直接或间接的错误、疏忽、违约、不谨慎或各类损失或损害承担任何的法律上责任。任何使用本报告信息所作的投资决定完全由投资者自己承担风险。

本报告基于我们认为可靠且已经公开的信息，我们力求但不担保这些信息的准确性、有效性和完整性。本报告中的资料、意见、预测均反映报告初次公开发布时的判断，可能会随时调整，且不承诺作出任何相关变更的通知。本公司可发布其它与本报告所载资料及/或结论不一致的报告。这些报告均反映报告编写时不同的假设、观点及分析方法。客户应该小心注意本报告中所提及的前瞻性预测和实际情况可能有显著区别，唯我们已合理、谨慎地确保预测所用的假设基础是公平、合理。招银国际证券可能采取与报告中建议及/或观点不一致的立场或投资决定。

本公司或其附属关联机构可能持有报告中提到的公司所发行的证券头寸并不时自行及/或代表其客户进行交易或持有该等证券的权益，还可能与这些公司具有其他投资银行相关业务联系。因此，投资者应注意本报告可能存在的客观性及利益冲突的情况，本公司将不会承担任何责任。本报告版权仅为本公司所有，任何机构或个人于未经本公司书面授权的情况下，不得以任何形式翻版、复制、转售、转发及或向特定读者以外的人士传阅，否则有可能触犯相关证券法规。

如需索取更多有关证券的信息，请与我们联系。

对于接收此份报告的英国投资者：本报告仅提供给符合(I)不时修订之英国2000年金融服务及市场法令2005年(金融推广)令(“金融服务令”)第19(5)条之人士及(II)属金融服务令第49(2)(a)至(d)条(高净值公司或非公司社团等)之机构人士，未经招银国际证券书面授权不得提供给其他任何人。

对于接收此份报告的美国投资者：招银国际证券不是在美国的注册经纪交易商。因此，招银国际证券不受美国就有研究报告准备和研究分析员独立性的规则的约束。负责撰写本报告的全部或部分之分析员，未在美国金融业监管局(“FINRA”)注册或获得研究分析师的资格。分析员不受旨在确保分析师不受可能影响研究报告可靠性的潜在利益冲突的相关FINRA规则的限制。本报告仅提供给美国1934年证券交易法(经修订)规则15a-6定义的“主要机构投资者”，不得提供给其他任何个人。接收本报告之行为即表明同意接受协议不得将本报告分发或提供给任何其他人。接收本报告的美国收件人如想根据本报告中提供的信息进行任何买卖证券交易，都应仅通过美国注册的经纪交易商来进行交易。

对于在新加坡的收件人：本报告由CMBI(Singapore)Pte.Limited(CMBISG)(公司注册号201731928D)在新加坡分发。CMBISG是在《财务顾问法案》(新加坡法例第110章)下所界定，并由新加坡金融管理局监管的豁免财务顾问公司。CMBISG可根据《财务顾问条例》第32C条下的安排分发其各自的外国实体，附属机构或其他外国研究机构撰写的报告。如果报告在新加坡分发给非《证券与期货法案》(新加坡法例第289章)所定义的认可投资者，专家投资者或机构投资者，则CMBISG仅会在法律要求的范围内对这些人士就报告内容承担法律责任。新加坡的收件人应致电(+65 6350 4400)联系CMBISG，以了解由本报告引起或与之相关的事宜。