

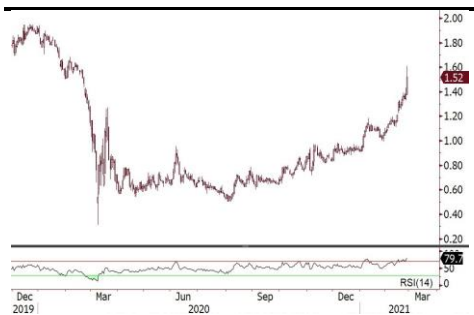
# 每日投资策略

## 宏观及行业展望 · 个股速评

### 宏观及行业

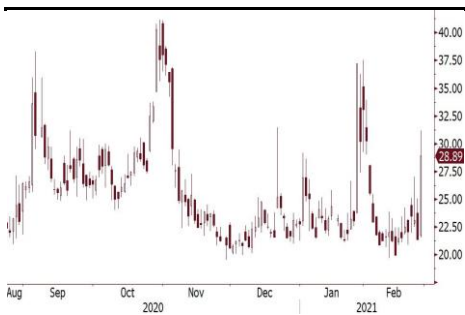
■ **债息急升拖累股市，港股短期震荡。**恒指前天泻近千点后，昨天显著反弹，最多曾升734点，收市升幅收窄至355点或1.2%，报30,074。恒生科技指数反弹1.5%，终止五连跌。大市成交额回落至2,568亿港元。旧经济股继续近日强势，**汇丰(5 HK)**升3.4%；资源股上涨，**中铝(2600 HK)**飙17%；内房股全线急升，**华润置地(1109 HK)**升11%，是最佳蓝筹，**合景泰富(1813 HK)**涨24%。港股通前日流走近200亿港元后，昨天流入17亿港元。昨夜美股下挫，债息飙升触发市场波动，美国十年期国债孳息曾升穿1.6%，反映市场恐慌情绪的VIX指数急升35%至28.9。道指收市跌1.75%，纳指挫3.52%。恒指今天料随美股下挫，考验前天低位29,533，料新经济股沽压较大。

#### 美国十年期国债孳息曾升穿1.6%



资料来源：彭博、招银国际证券

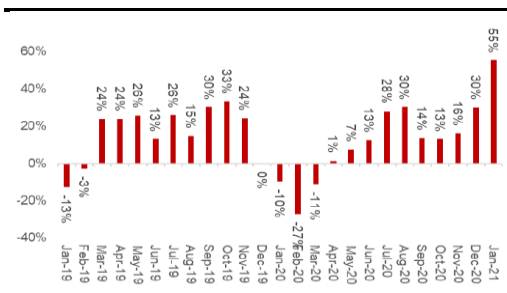
#### “恐慌指数”VIX急升



资料来源：彭博、招银国际证券

■ **内房股急升，憧憬2月份销售强劲，维持“优于大市”评级。**内房股昨天集体上涨，我们认为主要原因包括：1) 市场板块轮动，周期性板块转强；2) 主要发展商将于本周末公布2月份销售数据，我们预期强劲同比增长（逾100% vs. 1月份同比55%），受需求强和基数低推动；3) 几个城市上调了银行于房地产贷款之额度上限，舒缓市场对加强调控之忧虑。我们预期2-3月份内房销售强劲，估计主要发展商于上半年之销售同比增长逾20%，较全年销售目标之10%增幅高，相信全年销售有望超额完成。我们维持内房行业“优于大市”评级，行业之21年预测市盈率仅5倍，低于历史平均一个标准差。首选预期21年销售增长高和受惠消费复苏的公司，包括**华润置地(1109 HK)**、**世茂(813 HK)**和**合景泰富(1813 HK)**。

#### 主要内房发展商之销售同比



资料来源：公司、招银国际证券

### 招银国际研究部

邮件：research@cmbi.com.hk

#### 环球主要股市上日表现

	收市价	升 跌 (%)	
		单日	年内
恒生指数	30,074	1.20	10.44
恒生国企	11,717	1.80	9.12
恒生科技	9,497	1.45	12.71
上证综指	3,585	0.59	3.22
深证综指	2,335	-0.51	0.26
深圳创业板	2,977	-1.01	0.37
美国道琼斯	31,402	-1.75	2.60
美国标普500	3,829	-2.45	1.95
美国纳斯达克	13,119	-3.52	1.79
德国DAX	13,879	-0.69	1.17
法国CAC	5,784	-0.24	4.19
英国富时100	6,652	-0.11	2.96
日本日经225	30,168	1.67	9.93
澳洲ASX 200	6,834	0.83	3.75
台湾加权	16,452	1.48	11.67

资料来源：彭博

#### 港股分类指数上日表现

	收市价	升 跌 (%)	
		单日	年内
恒生金融	40,283	1.09	9.05
恒生工商业	19,498	0.86	11.72
恒生地产	36,217	4.36	12.73
恒生公用事业	47,805	0.28	4.47

资料来源：彭博

#### 沪港通及深港通上日耗用额度

	亿元人民币
沪港通(南下)	8.3
深港通(南下)	32.9
沪港通(北上)	21.3
深港通(北上)	-2.3

资料来源：彭博

## 个股速评

- **碧桂园服务收购蓝光嘉宝，作价低于预期。**物业管理股**碧桂园服务(6098 HK)**公布收购**蓝光嘉宝服务(2606 HK)**64.62%股权，作价48.5亿元人民币，相当于每股50.7港元，较蓝光嘉宝停牌前股价高30%，低于预期。按照收购守则，碧桂园服务将提出全面要约。我们认为，收购有利碧桂园服务：1) 蓝光嘉宝于西南地区布局强（占公司在管面积60%），可补足碧桂园服务（西南仅占公司在管面积3%）；2) 假设全面要约收购100%股权，可提升碧桂园服务21及22年盈利约20%；3) 碧桂园服务之22年预测市盈率28倍，收购价仅相当于蓝光嘉宝之预测市盈率7倍；4) 碧桂园服务于20年12月配股集资77亿港元，足以全面收购蓝光嘉宝。我们对碧桂园服务维持“买入”评级及目标价84.6港元。
- **华润万象生活料盈利增长120%-130%，胜市场预期。**物业管理公司**华润万象生活(1209 HK, 买入, 目标价: 52.2 港元)**昨天收市后发盈喜，预期2020年纯利升120%-130%，主因向购物中心提供商业运营服务产生盈利，自去年开始自有关服务确认相关收入，及自去年下半年开始向写字楼提供商业运营服务。盈喜数字大致符合我们预期，但较市场预期的85%增幅高，主要分别在于我们预测之毛利率较高。我们认为公司能吸引商场租户，并于管理费之议价能力高。我们预期公司之租金收入增长及上调费用，将推动利润率上升。目前估值为22年预测市盈率45倍，我们看好其利润率扩张及轻资产模式，相信估值仍有扩张空间。

## 招銀国际证券焦点股份 - 长短仓

公司名字	股票代码	行业	评级	股价	目标价	上行/下行 空间	市盈率(倍)		市净率(倍)		ROE(%)	股息率
				(当地货币)	(当地货币)		2020E	2021E	2020E	2020E	2020E	2020E
<b>长仓</b>												
比亚迪股份	002594 CH	汽车	买入	209.25	293.2	40%	114.3	77.2	9.1	8.8	0.1%	
远东宏信	3360 HK	租赁	买入	8.23	10.40	26%	6.2	5.4	0.8	13.9	4.2%	
中联重科	1157 HK	装备制造	买入	12.36	16.00	29%	11.1	9.3	1.8	17.2	3.9%	
恒立液压	601100 CH	装备制造	买入	98.55	143.0	45%	59.0	44.8	17.8	34.1	0.7%	
JS环球生活	1691 HK	可选消费	买入	20.05	22.64	13%	32.7	25.9	4.2	9.9	0.8%	
百胜中国	9987 HK	可选消费	买入	474.40	516.05	9%	32.4	33.1	4.3	15.9	0.4%	
华润啤酒	291 HK	必需消费	买入	61.80	73.10	18%	56.4	40.6	0.8	14.3	0.6%	
希望教育	1765 HK	教育	买入	2.8	3.88	40%	26.8	19.4	2.9	11.5	0.3%	
平安好医生	1833 HK	医药	买入	117.90	142.1	21%	亏损	亏损	6.4	NA	0.0%	
中国人寿	2628 HK	保险	买入	16.84	28.14	67%	7.8	6.6	0.9	12.2	4.6%	
美团点评	3690 HK	互联网	买入	370.40	348*	NA	367.1	129.0	19.2	1.6	0.0%	
华润置地	1109 HK	房地产	买入	36.7	44.8	22%	8.9	7.3	1.2	13.7	0.0	
碧桂园服务	6098 HK	房地产	买入	67.00	84.60	26%	62.7	36.5	27.3	33.2	0.4%	
龙源电力	916 HK	新能源	买入	11.80	15.00	27%	16.7	13.5	1.5	9.1	1.2%	
中国燃气	384 HK	新能源	买入	30.80	37.12	21%	17.5	15.2	4.1	23.2	1.6%	
比亚迪电子	285 HK	科技	买入	44.45	49.5*	NA	15.2	13.6	5.1	25.0	0.6%	
中兴通讯	763 HK	科技	买入	20.40	28.14	38%	12.7	10.8	1.6	12.0	1.3%	
万国数据	9698 HK	软件及IT服务	买入	104.40	127.0	22%	-206.9	-377.9	4.7	NA	0.0%	
中国软件国际	354 HK	软件及IT服务	买入	8.45	11.35	34%	24.3	19.0	0.9	12.0	0.3%	

\*目标价检讨中

资料来源：彭博、招銀国际证券研究(截至2021年2月25日)

## 招銀国际证券研究部覆盖股份

	公司名称	代码	评级	收市价	目标价	市值(亿元)	市盈率		
				(当地货币)	(当地货币)	(当地货币)	FY0	FY1	FY2
<b>房地产</b>	万科企业 - H	2202 HK	买入	33.55	33.92	4,489	8.7	7.7	6.8
	万科企业 - A	000002 CH	买入	32.99	31.36	3,737	9.5	8.4	7.5
	中国海外发展	688 HK	买入	20.10	30.49	2,200	4.7	4.5	4.3
	碧桂园	2007 HK	买入	9.89	13.36	2,179	4.8	4.8	4.0
	华润置地	1109 HK	买入	36.65	44.79	2,613	8.0	8.9	7.4
	龙湖集团	960 HK	持有	45.40	34.27	2,752	13.0	12.8	10.2
	世茂集团	813 HK	买入	25.40	44.94	899	6.9	6.1	5.2
	雅居乐集团	3383 HK	买入	10.92	13.89	428	5.1	4.8	4.1
	合景泰富集团	1813 HK	买入	12.64	17.87	402	3.7	5.2	4.5
	中国奥园	3883 HK	买入	7.56	15.48	204	4.3	2.8	2.5
	时代中国控股	1233 HK	买入	11.52	16.20	223	3.8	3.2	2.8
	禹洲集团	1628 HK	买入	3.00	4.82	171	3.8	3.3	2.8
	中骏集团控股	1966 HK	买入	3.32	5.60	140	3.5	3.3	2.9
	弘阳地产	1996 HK	买入	2.79	3.52	93	5.7	5.2	4.0
	新力控股集团 - H	2103 HK	买入	4.03	5.06	144	5.6	4.8	3.9
	绿城服务	2869 HK	持有	8.14	9.50	262	36.5	28.1	23.6
	雅生活服务	3319 HK	卖出	34.00	31.70	453	23.0	20.0	17.4
	弘阳服务	1971 HK	买入	4.52	9.40	19	22.3	12.4	8.7
	碧桂园服务	6098 HK	买入	67.00	84.60	1,972	67.4	39.3	30.0
	保利物业	6049 HK	卖出	53.90	53.40	298	40.6	34.5	27.3
	蓝光嘉宝服务	2606 HK	买入	38.95	69.80	69	10.9	8.1	6.0
	永升生活服务	1995 HK	买入	20.45	28.80	342	69.0	41.4	26.9
	新城悦服务	1755 HK	买入	20.45	29.50	168	29.0	22.8	18.7
华润万象生活	1209 HK	买入	47.05	52.20	1,074	108.1	64.3	48.7	
宝龙商业	1756 HK	买入	2.83	30.90	34	44.3	34.1	26.7	
建业新生活	9983 HK	买入	7.17	11.30	90	22.0	14.4	10.3	
<b>科技硬件</b>	舜宇光学科技	2382 HK	买入	204.60	146.10	2,244	50.3	46.8	34.6
	立讯精密 - A	002475 CH	买入	46.90	74.20	3,281	53.3	35.3	26.5
	鸿腾六零八八精密科技	6088 HK	买入	3.03	4.10	209	10.9	16.1	11.0
	通达集团	698 HK	买入	0.61	0.56	40	9.8	13.3	7.6
	东江集团控股	2283 HK	买入	3.10	2.33	26	8.6	10.9	9.0
	瑞声科技	2018 HK	持有	42.75	47.50	517	20.8	27.6	20.2
	小米集团	1810 HK	买入	26.85	31.10	6,765	49.2	42.3	30.1
	比亚迪电子	285 HK	买入	44.45	49.50	1,002	56.2	16.3	14.6
	丘钛科技	1478 HK	买入	15.68	16.60	184	29.5	20.7	17.0
	歌尔股份 - A	002241 CH	买入	33.50	46.00	1,128	85.9	44.1	29.1
	中兴通讯 - A	000063 CH	买入	31.98	41.20	1,362	26.1	34.0	24.2
	中兴通讯 - H	763 HK	买入	20.40	26.32	1,636	16.7	21.7	15.4
	中际旭创 - A	300308 CH	买入	47.81	73.45	341	65.5	39.4	26.8
	深南电路 - A	002916 CH	持有	114.24	129.05	559	156.5	94.0	64.1
	生益科技 - A	600183 CH	买入	24.14	33.69	553	37.9	29.4	21.5
	中国铁塔 - H	788 HK	持有	1.20	1.31	2,112	40.4	32.6	25.3
	信维通信 - A	300136 CH	买入	33.18	64.31	321	31.6	26.2	16.2
<b>软件及 IT 服务</b>	万国数据	GDS US	买入	101.82	131.15	190	亏损	亏损	亏损
	万国数据	9698 HK	买入	104.40	127.00	1,561	亏损	亏损	亏损
	中国软件国际	354 HK	买入	8.45	11.35	245	26.8	25.7	20.4
	广联达 - A	002410 CH	买入	70.67	107.26	838	339.2	224.1	126.3
	海康威视 - A	002415 CH	买入	56.98	74.28	5,324	42.9	40.7	33.4
	明源云	909 HK	持有	47.00	48.75	906	410.4	267.9	190.0
大华股份 - A	002236 CH	持有	21.31	26.72	638	20.1	14.1	15.7	
<b>互联网</b>	腾讯控股	700 HK	买入	691.50	669.00	66,346	63.3	48.8	38.8

	阿里巴巴	BABA US	买入	240.18	358.60	6,502	26.3	20.0	16.6
	百度股份有限公司	BIDU US	买入	294.20	173.00	1,003	33.2	36.8	31.2
	拼多多公司	PDD US	买入	171.06	160.00	2,105	亏损	亏损	294.8
	哔哩哔哩公司	BILI US	买入	131.84	61.70	458	亏损	亏损	亏损
	爱奇艺公司	IQ US	买入	25.26	23.20	199	亏损	亏损	亏损
	陌陌公司	MOMO US	持有	16.18	15.50	34	6.0	9.7	8.0
	欢聚集团	YY US	买入	117.83	130.00	95	28.6	30.9	26.7
	携程旅行网国际有限公司	TCOM US	买入	39.58	45.00	235	25.8	亏损	95.8
	同程艺龙	780 HK	买入	18.74	19.00	409	24.0	33.6	18.7
	兑吧	1753 HK	买入	3.12	4.10	34	23.3	9.3	7.2
	完美世界 - A	002624 CH	买入	23.86	48.90	463	15.0	13.0	11.5
	三七互娱 - A	002555 CH	买入	28.48	30.00	602	28.8	25.0	21.7
	美团 - W	3690 HK	买入	370.40	348.00	21,810	468.9	441.0	155.0
	友谊时光	6820 HK	买入	2.51	4.00	55	10.5	8.4	7.0
	中手游	302 HK	买入	3.18	4.39	80	9.4	7.6	7.1
<b>教育</b>	睿见教育	6068 HK	买入	3.98	5.80	87	14.2	12.3	10.6
	中国东方教育	667 HK	买入	17.78	19.30	391	38.8	61.1	29.7
	卓越教育集团	3978 HK	买入	2.74	4.44	23	12.6	14.7	9.5
	北京洪恩教育科技	IH US	买入	18.50	26.08	10	N/A	448.8	244.1
	中国新华教育	2779 HK	买入	2.28	2.97	37	11.1	9.8	8.8
	希望教育	1765 HK	买入	2.77	3.41	202	29.1	20.9	15.9
<b>非银金融</b>	中信证券 - H	6030 HK	买入	17.20	24.60	3,939	15.3	13.1	11.3
	中金公司 - H	3908 HK	买入	18.84	22.40	2,448	17.1	13.6	12.6
	华泰证券 - H	6886 HK	买入	12.02	18.80	1,752	10.4	9.4	8.2
	中信建投证券 - H	6066 HK	买入	10.68	15.30	2,945	13.3	9.6	8.9
	海通证券 - H	6837 HK	买入	7.26	9.40	1,674	7.8	8.8	7.4
	广发证券 - H	1776 HK	持有	11.26	8.90	1,359	10.2	10.2	9.2
	中国银河 - H	6881 HK	持有	4.89	4.20	1,031	8.4	7.1	6.4
	香港交易所	388 HK	持有	500.00	265.00	6,339	66.8	63.0	55.6
	中银航空租赁	2588 HK	买入	76.30	73.50	530	9.7	8.4	7.5
<b>保险</b>	中国太保 - H	2601 HK	买入	39.90	38.52	4,890	11.7	11.5	10.0
	中国人寿 - H	2628 HK	买入	16.84	28.14	10,099	7.4	8.0	7.0
	中国人寿 - A	601628 CH	买入	35.36	38.04	8,406	17.2	18.6	16.4
	众安在线 - H	6060 HK	买入	57.75	49.92	849	亏损	71.0	54.5
	中国太平	966 HK	买入	17.18	20.54	617	9.3	7.2	NA
	新华保险 - H	1336 HK	买入	31.85	41.60	1,693	6.1	6.8	6.3
	新华保险 - A	601336 CH	持有	54.42	53.51	1,409	11.7	12.9	12.0
	中国平安	2318 HK	买入	97.60	96.06	18,609	11.6	13.1	11.2
	中国平安 - A	601318 CH	买入	87.14	86.21	15,490	10.4	10.3	9.0
	中国人民保险集团 - H	1339 HK	买入	2.47	4.33	2,881	7.4	4.0	3.8
	中国财险 - H	2328 HK	买入	5.99	9.06	1,332	4.9	5.4	4.0
<b>装备制造</b>	潍柴动力 - H	2338 HK	买入	23.95	20.80	2,115	18.7	17.8	14.8
	潍柴动力 - A	000338 CH	买入	22.92	17.90	1,760	19.9	18.9	15.8
	中国重汽	3808 HK	买入	25.75	28.30	711	19.1	11.3	10.6
	中国龙工	3339 HK	卖出	2.95	4.01	126	7.0	7.6	7.4
	三一国际	631 HK	买入	8.89	5.89	278	26.6	24.8	20.1
	三一重工 - A	600031 CH	买入	43.15	49.50	3,661	31.7	23.5	19.2
	中联重科 - H	1157 HK	买入	12.36	16.00	1,419	19.1	11.9	10.0
	中联重科 - A	000157 CH	买入	14.40	17.80	1,181	24.8	15.5	13.0
	恒立液压 - A	601100 CH	买入	98.55	143.00	1,286	99.5	59.0	44.8
	浙江鼎力 - A	603338 CH	买入	116.53	117.00	566	81.5	58.9	41.9
	中集车辆 - H	1839 HK	买入	7.16	9.20	126	8.5	10.0	9.0
	兴达国际	1899 HK	买入	2.16	3.19	35	10.2	9.7	8.4
	鼎盛机电 - A	300316 CH	买入	37.20	40.20	478	74.4	59.0	41.3
	捷佳伟创 - A	300724 CH	买入	110.10	138.00	354	92.5	61.9	39.2

新能源/公用	信义光能	968 HK	买入	17.28	11.70	1,522	57.1	41.6	28.8	
	龙源电力 - H	916 HK	买入	11.80	138.00	948	92.5	61.9	39.2	
	金风科技 - H	2208 HK	买入	16.72	11.70	741	57.1	41.6	28.8	
	金风科技 - A	002202 CH	持有	14.74	15.00	616	19.7	18.1	14.5	
	伟能集团	1608 HK	买入	2.30	4.00	61	20.8	11.8	8.0	
	新天绿色能源 - H	956 HK	买入	2.48	2.84	225	6.1	5.8	5.3	
	天伦燃气	1600 HK	买入	7.35	8.31	74	8.3	7.7	6.2	
	隆基股份 - A	601012 CH	买入	104.00	90.00	3,923	70.7	46.2	33.6	
	中国燃气	384 HK	买入	30.80	37.12	1,605	17.5	15.1	12.7	
	新奥能源	2688 HK	买入	121.10	120.00	1,367	24.0	21.8	18.3	
	华润燃气	1193 HK	持有	39.80	42.00	921	19.0	15.5	13.2	
	可选消费	普拉达	1913 HK	买入	46.85	32.82	1,199	52.7	亏损	60.0
		安踏体育	2020 HK	买入	125.90	101.84	3,403	58.9	58.8	40.3
大家乐集团		341 HK	买入	18.00	19.07	105	142.2	17.9	19.9	
海底捞		6862 HK	买入	66.60	53.56	3,530	135.0	339.0	68.4	
九毛九		9922 HK	买入	31.65	20.88	460	238.9	亏损	79.5	
百胜中国		9987 HK	买入	474.40	516.05	1,992.48	235.1	241.5	211.0	
波司登		3998 HK	买入	3.34	3.26	361	26.6	22.2	18.8	
李宁		2331 HK	买入	47.30	36.52	1,177	70.6	66.7	48.1	
特步国际		1368 HK	买入	3.71	3.63	94	11.0	18.3	13.3	
江南布衣		3306 HK	买入	10.04	9.57	52	9.6	13.5	10.9	
中国利郎		1234 HK	买入	5.45	5.89	65	7.2	9.6	7.4	
JS 环球生活		1691 HK	买入	20.05	14.10	701	61.6	31.1	28.5	
海尔智家 - H		6690 HK	买入	31.60	26.91	3,106	28.2	32.8	29.8	
美的集团 - A		000333 CH	买入	93.94	86.57	6,615	26.3	26.9	21.7	
永辉超市 - A		601933 CH	买入	7.39	13.04	703	44.5	26.8	21.0	
百联股份 - A		600827 CH	持有	16.80	14.06	280	31.3	263.2	41.8	
医药		石药集团	1093 HK	买入	8.27	10.10	990	12.4	19.5	15.8
	三生制药	1530 HK	买入	8.21	17.70	209	18.9	14.4	11.9	
	复宏汉霖 - H	2696 HK	买入	39.60	60.61	215	N/A	N/A	N/A	
	东阳光药 - H	1558 HK	持有	9.20	41.20	81	5.5	4.7	4.1	
	香港医思医疗集团	2138 HK	买入	7.92	7.26	85	21.4	19.8	17.2	
	爱康医疗	1789 HK	买入	11.58	17.90	129	40.0	33.5	24.2	
	泰格医药 - A	300347 CH	买入	149.31	187.23	1,278	118.5	67.6	85.3	
	药明康德 - A	603259 CH	买入	147.20	218.73	3,586	115.8	111.9	78.1	
	药明生物	2269 HK	买入	104.30	196.85	4,391	114.1	82.8	57.8	
	亚盛医药	6855 HK	买入	35.40	70.70	89	亏损	亏损	亏损	
	康德莱器械 - H	1501 HK	买入	41.95	39.30	70	N/A	125.4	87.5	
	锦欣生殖	1951 HK	买入	18.22	15.51	457	N/A	116.7	71.1	
	诺诚健华	9969 HK	买入	19.60	16.21	294	N/A	亏损	亏损	
	平安好医生	1833 HK	买入	117.90	142.10	1,353	亏损	亏损	亏损	
	开拓药业	9939 HK	买入	17.68	19.38	65	N/A	亏损	亏损	
	天境生物科技	IMAB US	买入	58.48	52.57	42	N/A	18.2	亏损	
	睿智医药 - A	300149 CH	买入	14.50	25.52	72	46.8	35.2	24.5	
	启明医疗 - H	2500 HK	买入	72.25	95.67	319	N/A	亏损	144.0	
	必需消费	万洲国际	288 HK	买入	6.96	8.70	1,026	9.5	10.7	9.1
		中国旺旺	151 HK	买入	5.76	7.36	700	17.6	15.1	14.4
蒙牛乳业		2319 HK	买入	44.40	42.00	1,753	40.3	48.5	29.6	
伊利股份 - A		600887 CH	买入	44.10	45.90	2,682	38.3	36.3	30.7	
中国飞鹤		6186 HK	买入	21.90	24.00	1,956	43.9	29.8	23.1	
高鑫零售		6808 HK	买入	7.05	15.60	673	21.3	18.5	15.8	
家家悦 - A		603708 CH	持有	22.74	41.44	138	30.2	25.4	21.1	
华润啤酒		291 HK	买入	61.80	73.10	2,005	63.4	60.8	43.8	
青岛啤酒股份 - H		168 HK	买入	66.05	78.10	1,130	36.2	30.9	27.2	
青岛啤酒股份 - A		600600 CH	持有	81.88	78.70	941	50.1	42.7	37.6	

	贵州茅台 - A	600519 CH	买入	2150.00	2313.00	27,008	59.3	49.9	40.6
	五粮液 - A	000858 CH	买入	288.90	347.50	11,214	56.2	45.1	37.6
<b>交通运输</b>	新创建集团	659 HK	买入	9.10	13.12	356	151.7	9.0	7.5
<b>快递</b>	中通快递	ZTO US	买入	34.07	37.70	291	32.9	42.8	31.8
	中通快递	2057 HK	买入	267.20	292.00	2,285	33.1	43.0	32.0
	顺丰控股	002352 CH	买入	105.75	114.00	4,818	80.1	65.3	50.8
<b>汽车</b>	广汽集团	2238 HK	买入	7.47	12.10	1,163	10.4	8.6	8.0
	吉利汽车	175 HK	买入	26.60	35.00	2,612	24.9	22.9	22.3
	东风集团股份	489 HK	持有	7.45	12.00	642	4.5	4.6	4.3
	长城汽车	2333 HK	持有	22.85	17.00	3,070	41.8	53.9	36.6
	上汽集团	600104 CH	持有	21.65	33.90	2,529	9.9	11.8	9.5
	中升控股	881 HK	买入	49.10	64.30	1,121	22.2	18.1	16.0
	美东汽车	1268 HK	买入	29.85	33.70	371	55.8	42.5	36.2
	永达汽车	3669 HK	买入	11.70	11.10	231	14.6	11.6	9.9
<b>新能源汽车</b>	比亚迪股份	1211 HK	买入	216.20	300.00	6,824	432.4	322.7	207.9
	比亚迪股份	002594 CH	买入	209.25	293.20	5,680	418.5	312.3	201.2

资料来源：招银国际证券研究；截至2021年2月25日

## 免责声明及披露

### 分析员声明

负责撰写本报告的全部或部分之分析员，就本报告所提及的证券及其发行人做出以下声明：（1）发表于本报告的观点准确地反映有关他们个人对所提及的证券及其发行人的观点；（2）他们的薪酬在过往、现在和将来与发表在报告上的观点并无直接或间接关系。

此外，分析员确认，无论是他们本人还是他们的关联人士（按香港证券及期货事务监察委员会操作守则的相关定义）（1）并没有在发表研究报告30日前处置或买卖该等证券；（2）不会在发表报告3个工作日内处置或买卖本报告中提及的该等证券；（3）没有在有关香港上市公司内任职高级人员；（4）并没有持有有关证券的任何权益。

### 披露

招银国际证券或其关联机构曾在过去12个月内与本报告内所提及发行人有投资银行业务的关系。

### 招银国际证券投资评级

买入	: 股价于未来12个月的潜在涨幅超过15%
持有	: 股价于未来12个月的潜在变幅在-10%至+15%之间
卖出	: 股价于未来12个月的潜在跌幅超过10%
未评级	: 招银国际证券并未给予投资评级

### 招银国际证券行业投资评级

优于大市	: 行业股价于未来12个月预期表现跑赢大市指标
同步大市	: 行业股价于未来12个月预期表现与大市指标相若
落后大市	: 行业股价于未来12个月预期表现跑输大市指标

### 招银国际证券有限公司

地址: 香港中环花园道3号冠君大厦45楼

电话: (852) 3900 0888

传真: (852) 3900 0800

招银国际证券有限公司(“招银国际证券”)为招银国际金融有限公司之全资附属公司(招银国际金融有限公司为招商银行之全资附属公司)

### 重要披露

本报告期内所提及的任何投资都可能涉及相当大的风险。报告所载数据可能不适合所有投资者。招银国际证券不提供任何针对个人的投资建议。本报告没有把任何人的投资目标、财务状况和特殊需求考虑进去。而过去的表现亦不代表未来的表现，实际情况可能和报告中所载的大不相同。本报告中所提及的投资价值或回报存在不确定性及难以保证，并可能会受目标资产表现以及其他市场因素影响。招银国际证券建议投资者应该独立评估投资和策略，并鼓励投资者咨询专业财务顾问以便作出投资决定。

本报告包含的任何信息由招银国际证券编写，仅为本公司及其关联机构的特定客户和其他专业人士提供的参考数据。报告中的信息或所表达的意见皆不可作为或被视为证券出售要约或证券买卖的邀请，亦不构成任何投资、法律、会计或税务方面的最终操作建议，本公司及其雇员不就报告中的内容对最终操作建议作出任何担保。我们不对因依赖本报告所载资料采取任何行动而引致之任何直接或间接的错误、疏忽、违约、不谨慎或各类损失或损害承担任何的法律上责任。任何使用本报告信息所作的投资决定完全由投资者自己承担风险。

本报告基于我们认为可靠且已经公开的信息，我们力求但不担保这些信息的准确性、有效性和完整性。本报告中的资料、意见、预测均反映报告初次公开发布时的判断，可能会随时调整，且不承诺作出任何相关变更的通知。本公司可发布其它与本报告所载资料及/或结论不一致的报告。这些报告均反映报告编写时不同的假设、观点及分析方法。客户应该小心注意本报告中所提及的前瞻性预测和实际情况可能有显著区别，唯我们已合理、谨慎地确保预测所用的假设基础是公平、合理。招银国际证券可能采取与报告中建议及/或观点不一致的立场或投资决定。

本公司或其附属关联机构可能持有报告中提到的公司所发行的证券头寸并不时自行及/或代表其客户进行交易或持有该等证券的权益，还可能与这些公司具有其他投资银行相关业务联系。因此，投资者应注意本报告可能存在的客观性及利益冲突的情况，本公司将不会承担任何责任。本报告版权仅为本公司所有，任何机构或个人于未经本公司书面授权的情况下，不得以任何形式翻版、复制、转售、转发及或向特定读者以外的人士传阅，否则有可能触犯相关证券法规。

如需索取更多有关证券的信息，请与我们联系。

对于接收此份报告的英国投资者：本报告仅提供给符合(I)不时修订之英国2000年金融服务及市场法令2005年(金融推广)令(“金融服务令”)第19(5)条之人士及(II)属金融服务令第49(2)(a)至(d)条(高净值公司或非公司社团等)之机构人士，未经招银国际证券书面授权不得提供给其他任何人。

对于接收此份报告的美国投资者：招银国际证券不是在美国的注册经纪交易商。因此，招银国际证券不受美国就有研究报告准备和研究分析员独立性的规则的约束。负责撰写本报告的全部或部分之分析员，未在美国金融业监管局(“FINRA”)注册或获得研究分析师的资格。分析员不受旨在确保分析师不受可能影响研究报告可靠性的潜在利益冲突的相关FINRA规则的限制。本报告仅提供给美国1934年证券交易法(经修订)规则15a-6定义的“主要机构投资者”，不得提供给其他任何个人。接收本报告之行为即表明同意接受协议不得将本报告分发或提供给任何其他人。接收本报告的美国收件人如想根据本报告中提供的信息进行任何买卖证券交易，都应仅通过美国注册的经纪交易商来进行交易。

对于在新加坡的收件人：本报告由CMBI(Singapore)Pte.Limited(CMBISG)(公司注册号201731928D)在新加坡分发。CMBISG是在《财务顾问法案》(新加坡法例第110章)下所界定，并由新加坡金融管理局监管的豁免财务顾问公司。CMBISG可根据《财务顾问条例》第32C条下的安排分发其各自的外国实体，附属机构或其他外国研究机构撰写的报告。如果报告在新加坡分发给非《证券与期货法案》(新加坡法例第289章)所定义的认可投资者，专家投资者或机构投资者，则CMBISG仅会在法律要求的范围内对这些人士就报告内容承担法律责任。新加坡的收件人应致电(+65 6350 4400)联系CMBISG，以了解由本报告引起或与之相关的事宜。