

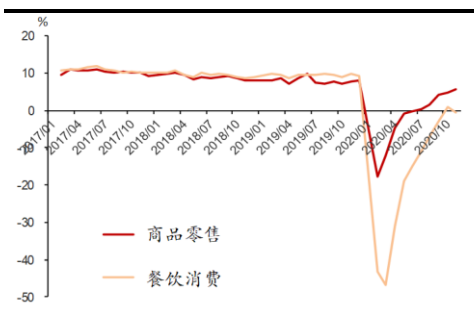
# 每日投资策略

## 宏观及行业展望 · 个股速评

### 宏观及行业

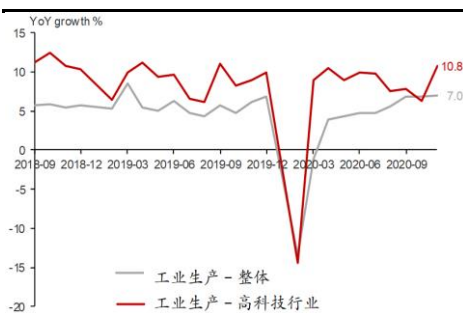
- 科网股拖低恒指；观望联储局议息。** 港股连跌两天，昨天恒指轻微高开后倒跌，收市跌 182 点或 0.69%，报 26,207，是超过一个月收市新低。主板成交 1,440 亿港元。科网巨头普遍下挫拖低指数，**阿里巴巴(9988 HK)**和**美团(3690 HK)**跌逾 2%，但**小米(1810 HK)**升 1.2%创新高。昨夜美股上涨，道指升 1.13%，是近三周最大单日升幅，纳指升 1.25%，主要受纾困方案憧憬和疫苗消息推升。美国民主共和两党推出新的抗疫纾困方案有望获国会通过，加上新冠疫苗已向全国各地分发，利好市场气氛。市场观望今晚联储局公布的议息结果，焦点于买债计划会否调整。
- 中国 11 月经济数据显示供需同时复苏。** 国家统计局昨天公布 11 月经济数据，工业生产（同比 +7.0% vs 10 月份 +6.9%）和制造业投资胜我们预期，基建投资放缓（1-11 月同比 +1.0%），零售增速加快（同比 +5.0% vs 10 月份 +4.1%）。我们预期四季度 GDP 增速同比超过 6.0%，令全年增速达 2.3%，同时预期制造业投资和消费之贡献上升，因为供需同时复苏。另外，本周召开的中央经济工作会议，我们认为有两大焦点：需求侧改革，和疫情后之政策方向。

#### 11 月商品零售加速、餐饮消费放缓



资料来源：国家统计局、Wind、招银国际证券

#### 11 月工业生产增长加快



资料来源：国家统计局、Wind、招银国际证券

- 汽车产销 11 月增长势头延续，候股价回调再部署。** 中汽协发布 11 月份乘用车生产及销售数据：总产量 233 万辆，同比/环比增长 7.5%/11.8%；批发销量 230 万辆，同比/环比增长 11.6%/8.9%；前十一个月累计销量 1,779 万辆，同比下降 7.6%；11 月份新能源汽车销量 19.8 万辆，同比/环比增长 75.1%/17.5%。受益于经济持续复苏及新能源汽车增量，11 月汽车批发零售增速再次超出预期。我们预计全年乘用车批发销量 2,010 万辆，降幅收窄至 6.2% 左右。尽管受惠于季节性翘尾效应及年底购车补贴退出前抢购，我们认为年底高库存将限制销量增速，预计 12 月批发销量增速将维持在同比 6% 左右。我们认为，短期内汽车板块跑赢机会较小，因为政策退出将带来 20 年底 21 年初销量扰动，而估值方面，2020 年以来整车板块市盈率达到五年高点，并且在 11 月进一步爬升，面临回调风险，而盘整后将会出现三类投资机会：1) 增速预期差逐步体现，销量增速超预期将带动估值重新上升；2) 新能源板块业绩确认使得估值消化完成，开启新一轮行情；3) 智能化配置放量，自动驾驶板块情绪提升。

### 招银国际研究部

邮件: research@cmbi.com.hk

#### 环球主要股市上日表现

	收市价	升 跌 (%)	
		单日	年内
恒生指数	26,207	-0.69	-7.03
恒生国企	10,400	-0.42	-6.88
恒生科技	8,094	-0.42	71.68
上证综指	3,367	-0.06	10.40
深证综指	2,256	0.39	30.96
深圳创业板	2,759	1.18	53.43
美国道琼斯	30,199	1.13	5.82
美国标普 500	3,695	1.29	14.36
美国纳斯达克	12,595	1.25	40.37
德国 DAX	13,363	1.06	0.86
法国 CAC	5,530	0.04	-7.49
英国富时 100	6,513	-0.28	-13.64
日本日经 225	26,688	-0.17	12.81
澳洲 ASX 200	6,631	-0.43	-0.79
台湾加权	14,069	-1.00	17.27

资料来源：彭博

#### 港股分类指数上日表现

	收市价	升 跌 (%)	
		单日	年内
恒生金融	35,673	-0.58	-8.80
恒生工商业	16,625	-0.64	2.41
恒生地产	32,023	-1.40	-20.32
恒生公用事业	44,888	-1.02	-20.67

资料来源：彭博

#### 沪港通及深港通上日耗用额度

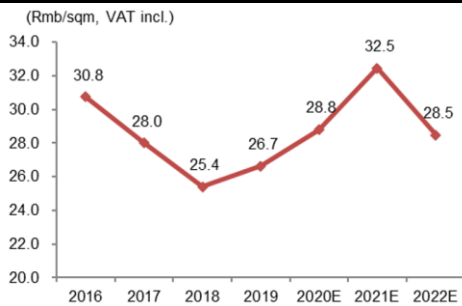
	亿元人民币
沪港通(南下)	9.4
深港通(南下)	10.4
沪港通(北上)	13.7
深港通(北上)	5.8

资料来源：彭博

## 个股速评

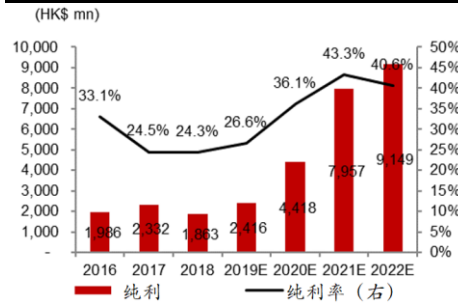
- 信义光能料今年盈利大增 75%-95%，上调目标至 18.8 港元，维持“买入”。  
**信义光能(968 HK)**昨夜发盈喜，预料全年股东应占综合纯利大增 75%-95%；主要由于 1) 光伏玻璃销售均价高于预期，2) 光伏玻璃产出及销售增长，以及 3) 产品结构改善。我们将 2020 年盈利预测上调 14.7%，主要因全年光伏玻璃均价预测上调 5.1%。展望 2021 年，我们预测光伏玻璃全年均价同比将提升 12.7%，毛利率扩张至 56.7%，光伏玻璃销量同比增加 33.5%。我们将公司 2021/22 年盈利预测分别上调 26.4%/33.2%至 79.57/91.49 亿港元。我们对公司的 DCF 目标价也因此提升 21.3%至 18.80 港元，重申“买入”评级。

### 信义光能之光伏玻璃销售均价测算



资料来源：公司、招银国际证券预测

### 信义光能之纯利预测



资料来源：公司、招银国际证券预测

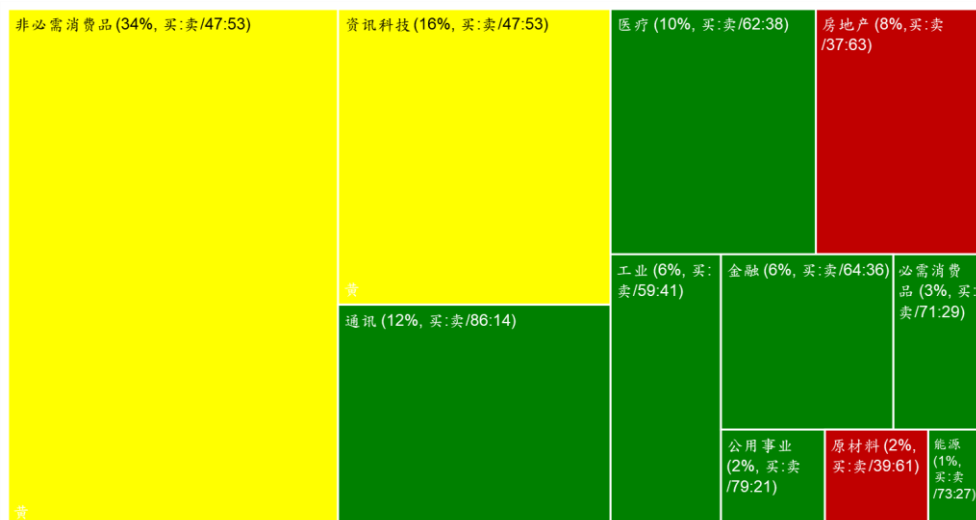
## 招銀国际证券焦点股份 - 长短仓

公司名字	股票代码	行业	评级	股价	目标价	上行/下行	市盈率(倍)		市净率(倍)	ROE(%)	股息率
				(当地货币)	(当地货币)	空间	2020E	2021E	2020E	2020E	2020E
<b>长仓</b>											
比亚迪股份	002594	CH 汽车	买入	171.09	223.8	31%	94.5	70.4	7.5	8.7	0.1%
邮储银行	1658	HK 银行	买入	4.49	6.50	45%	6.6	6.2	0.7	11.4	4.7%
中金公司	3908	HK 券商	买入	18.52	22.40	21%	12.6	11.7	1.3	10.8	1.2%
中联重科	1157	HK 机械及设备	买入	9.48	10.50	11%	9.2	8.3	1.4	16.3	4.6%
捷佳伟创	300724	CH 机械及设备	买入	112.88	138.0	22%	63.4	40.2	11.9	20.4	0.2%
波司登	3998	HK 可选消费	买入	3.40	4.23	24%	19.1	16.9	2.8	15.4	3.8%
JS环球生活	1691	HK 可选消费	买入	16.08	19.57	22%	26.3	23.3	3.4	9.2	1.0%
贵州茅台	600519	CH 必需消费	买入	1,749.0	2,153.3	23%	47.6	38.0	13.7	31.1	1.1%
希望教育	1765	HK 教育	买入	2.10	3.41	62%	14.9	11.4	1.8	14.2	2.8%
锦欣生殖	1951	HK 医药	买入	14.28	15.51	9%	86.0	52.4	3.7	4.5	0.2%
中国人寿	2628	HK 保险	买入	17.90	28.14	57%	8.4	7.2	1.0	12.2	4.3%
美团点评	3690	HK 互联网	买入	275.8	348.0	26%	277.0	97.3	14.5	1.6	0.0%
中国奥园	3883	HK 房地产	买入	7.85	15.48	97%	2.7	2.4	0.9	34.7	14.8%
卓越商企	6989	HK 房地产	买入	9.43	13.34	41%	23.4	18.9	3.1	11.9	1.1%
中国燃气	384	HK 新能源	买入	29.00	37.12	28%	14.2	11.5	3.2	22.3	2.0%
龙源电力	916	HK 新能源	买入	7.06	7.38	5%	9.9	8.2	0.9	9.3	2.0%
小米集团	1810	HK 科技	买入	25.30	31.10	23%	37.4	26.7	6.9	16.4	0.0%
比亚迪电子	285	HK 科技	买入	38.00	49.50	30%	13.1	11.7	4.4	25.0	0.7%

资料来源：彭博、招銀国际证券研究(截至2020年12月15日)

## 招銀国际证券上日股票交易方块 - 15/12/2020

板块 (交易额占比, 交易额买卖比例)



注:

1. “交易额占比”指该板块交易额占所有股份交易额之比例
2. 绿色代表当日买入股票金额 $\geq$ 总买卖金额的 55%
3. 黄色代表当日买入股票金额占总买卖金额比例 $>45\%$ 且 $<55\%$
4. 红色代表当日买入股票金额 $\leq$ 总买卖金额的 45%

## 招銀國際證券研究部覆盖股份

	公司名称	代码	评级	收市价	目标价	市值(亿元)	市盈率		
				(当地货币)	(当地货币)	(当地货币)	FY0	FY1	FY2
房地产	万科企业 - H	2202 HK	买入	26.40	33.92	3,791	6.8	6.0	5.4
	万科企业 - A	000002 CH	买入	28.55	31.36	3,198	8.2	7.3	6.5
	中国海外发展	688 HK	买入	17.52	30.49	1,919	4.1	3.9	3.7
	碧桂园	2007 HK	买入	10.02	13.36	2,208	4.9	4.9	4.1
	华润置地	1109 HK	买入	31.15	44.79	2,221	6.8	7.6	6.3
	龙湖集团	960 HK	持有	42.70	34.27	2,587	12.2	12.0	9.6
	世茂集团	813 HK	买入	24.60	44.94	870	6.7	5.9	5.0
	雅居乐集团	3383 HK	买入	10.18	13.89	399	4.7	4.5	3.8
	合景泰富集团	1813 HK	买入	9.89	17.87	315	2.9	4.1	3.5
	中国奥园	3883 HK	买入	7.38	15.48	199	4.2	2.7	2.4
	时代中国控股	1233 HK	买入	10.36	16.20	201	3.4	2.9	2.5
	禹洲集团	1628 HK	买入	2.78	4.82	158	3.5	3.0	2.6
	中骏集团控股	1966 HK	买入	3.22	5.60	136	3.4	3.2	2.8
	弘阳地产	1996 HK	买入	2.67	3.52	89	5.4	5.0	3.8
	新力控股集团 - H	2103 HK	买入	4.14	5.06	148	5.8	4.9	4.0
	绿城服务	2869 HK	持有	9.05	9.11	291	42.7	38.7	30.1
	雅生活服务	3319 HK	买入	30.75	60.70	410	21.2	17.6	15.2
	弘阳服务	1971 HK	买入	4.68	7.91	19	15.6	13.4	9.4
	碧桂园服务	6098 HK	买入	46.90	37.06	1,294	67.9	53.9	37.9
	保利物业	6049 HK	买入	53.45	90.60	296	39.6	37.5	28.2
蓝光嘉宝服务	2606 HK	买入	30.60	64.20	54	8.7	6.4	4.7	
永升生活服务	1995 HK	买入	15.56	14.00	260	93.0	63.4	43.6	
科技硬件	舜宇光学科技	2382 HK	买入	154.20	146.10	1,691	37.9	35.3	26.0
	立讯精密 - A	002475 CH	买入	50.34	74.20	3,522	57.2	37.8	28.4
	鸿腾二零八八精密科技	6088 HK	买入	2.44	4.10	168	8.8	12.9	8.9
	通达集团	698 HK	买入	0.50	0.56	32	8.1	10.9	6.3
	东江集团控股	2283 HK	买入	2.47	2.33	21	6.8	8.7	7.1
	瑞声科技	2018 HK	持有	41.35	47.50	500	20.2	26.7	19.5
	小米集团	1810 HK	买入	29.55	31.10	7,430	54.1	46.5	33.1
	比亚迪电子	285 HK	买入	39.30	49.50	886	49.7	14.4	12.9
	丘钛科技	1478 HK	买入	11.00	16.60	129	20.7	14.5	12.0
	歌尔股份 - A	002241 CH	买入	36.90	46.00	1,197	94.6	48.6	32.1
互联网	腾讯控股	700 HK	买入	560.00	669.00	53,687	51.3	39.6	31.4
	阿里巴巴	BABA US	买入	255.11	358.60	6,902	27.9	21.2	17.6
	百度股份有限公司	BIDU US	买入	185.50	173.00	633	20.9	23.2	19.7
	拼多多公司	PDD US	买入	142.03	160.00	1,748	亏损	亏损	244.8
	哔哩哔哩公司	BILI US	买入	76.66	61.70	266	亏损	亏损	亏损
	陌陌公司	MOMO US	持有	12.88	15.50	27	4.8	7.7	6.4
	欢聚集团	YY US	买入	80.27	130.00	65	19.5	21.0	18.2
	同程艺龙	780 HK	买入	14.94	19.00	324	19.1	26.8	14.9
	兑吧	1753 HK	买入	2.14	4.10	23	16.0	6.4	4.9
	完美世界 - A	002624 CH	买入	26.86	48.90	521	16.9	14.7	13.0
	三七互娱 - A	002555 CH	买入	28.80	30.00	608	29.1	25.3	22.0
	美团 - W	3690 HK	买入	274.20	348.00	16,132	347.1	326.4	114.7
	友谊时光	6820 HK	买入	2.00	4.00	44	8.3	6.7	5.6
	中手游	302 HK	买入	2.78	4.39	70	8.2	6.6	6.2
	教育	睿见教育	6068 HK	买入	3.94	5.80	86	14.1	12.2
中国东方教育		667 HK	买入	16.14	19.30	354	55.5	27.0	22.6
卓越教育集团		3978 HK	买入	2.88	4.44	24	13.2	15.5	10.0
中国新华教育		2779 HK	买入	2.30	2.97	37	11.2	9.9	8.8
希望教育		1765 HK	买入	2.05	3.41	148	21.5	15.5	11.8

<b>銀行</b>	工商銀行 - H	1398 HK	买入	4.73	6.90	20,117	4.9	5.5	5.3
	工商銀行 - A	601398 CH	买入	5.01	7.20	16,971	5.2	5.9	5.6
	建設銀行 - H	939 HK	买入	5.74	8.50	14,531	4.9	5.5	5.3
	建設銀行 - A	601939 CH	买入	6.43	9.30	12,259	5.5	6.2	5.9
	農業銀行 - H	1288 HK	买入	2.81	4.20	12,935	4.3	4.8	4.6
	農業銀行 - A	601288 CH	买入	3.19	4.60	10,913	4.8	5.4	5.2
	中國銀行 - H	3988 HK	买入	2.62	3.90	10,136	3.8	4.4	4.2
	中國銀行 - A	601988 CH	买入	3.18	4.40	8,551	4.7	5.4	5.2
	郵儲銀行 - H	1658 HK	买入	4.21	6.50	4,647	5.2	6.3	5.7
	郵儲銀行 - A	601658 CH	买入	4.79	7.00	3,920	6.0	7.1	6.5
	中信銀行 - H	998 HK	买入	3.26	5.00	2,548	3.1	3.4	3.1
	中信銀行 - A	601998 CH	买入	5.11	6.70	2,149	4.8	5.4	4.9
	交通銀行 - H	3328 HK	持有	4.15	5.10	3,551	3.7	4.4	4.2
	交通銀行 - A	601328 CH	持有	4.51	5.50	2,996	4.0	4.8	4.6
	民生銀行 - H	1988 HK	持有	4.33	5.20	2,538	3.2	3.7	3.4
	民生銀行 - A	600016 CH	持有	5.18	6.20	2,141	3.8	4.4	4.1
	中國光大銀行 - H	6818 HK	买入	2.95	4.60	2,247	3.9	4.3	3.9
	中國光大銀行 - A	601818 CH	买入	3.97	6.10	1,896	5.8	6.5	5.9
	平安銀行 - A	000001 CH	买入	18.74	26.00	3,637	12.2	14.6	12.7
<b>互聯網金融</b>	360 數科公司	QFIN US	买入	11.47	20.30	17	0.7	0.6	0.4
	樂信金融控股有限公司	LX US	买入	6.64	11.80	12	0.5	1.0	0.6
	信也科技集團	FINV US	买入	2.21	2.90	7	0.3	0.4	0.3
	趣店公司	QD US	持有	1.27	1.90	3	0.1	亏损	0.3
<b>非銀金融</b>	中信證券 - H	6030 HK	买入	16.88	24.60	4,021	15.0	12.8	11.1
	中金公司 - H	3908 HK	买入	17.70	22.40	2,468	16.0	12.8	11.8
	華泰證券 - H	6886 HK	买入	11.48	18.80	1,798	9.9	9.0	7.8
	中信建投證券 - H	6066 HK	买入	10.08	15.30	3,328	12.6	9.0	8.4
	海通證券 - H	6837 HK	买入	6.60	9.40	1,657	7.1	8.0	6.7
	廣發證券 - H	1776 HK	持有	10.50	8.90	1,300	9.5	9.5	8.6
	中國銀河 - H	6881 HK	持有	4.57	4.20	1,097	7.9	6.6	5.9
	香港交易所	388 HK	持有	382.40	265.00	4,848	51.1	48.2	42.5
中銀航空租賃	2588 HK	买入	64.50	73.50	448	8.2	7.1	6.3	
<b>保險</b>	中國太保 - H	2601 HK	买入	30.05	38.52	3,826	8.8	8.7	7.6
	中國人壽 - H	2628 HK	买入	16.92	28.14	10,767	7.4	8.0	7.0
	中國人壽 - A	601628 CH	买入	38.52	38.04	9,083	18.8	20.3	17.8
	眾安在線 - H	6060 HK	买入	36.20	49.92	532	亏损	44.5	34.2
	中國太平	966 HK	买入	14.16	20.54	509	7.7	5.9	NA
	新華保險 - H	1336 HK	买入	30.10	41.60	1,755	5.8	6.4	6.0
	新華保險 - A	601336 CH	持有	58.42	53.51	1,481	12.5	13.8	12.9
	中國平安	2318 HK	买入	92.90	96.06	18,000	11.0	12.4	10.6
	中國平安 - A	601318 CH	买入	86.30	86.21	15,185	10.3	10.2	9.0
	中國人民保險集團 - H	1339 HK	买入	2.43	4.33	2,960	7.3	4.0	3.8
	中國財險 - H	2328 HK	买入	5.85	9.06	1,301	4.8	5.3	3.9
<b>裝備製造</b>	濰柴動力 - H	2338 HK	买入	15.70	20.80	1,449	12.2	11.6	9.7
	濰柴動力 - A	000338 CH	买入	16.11	17.90	1,222	14.0	13.3	11.1
	中國重汽	3808 HK	买入	18.90	28.30	522	14.0	8.3	7.8
	中國龍工	3339 HK	賣出	2.35	2.22	101	5.5	7.0	7.3
	三一國際	631 HK	买入	4.71	5.89	147	14.1	11.8	8.8
	三一重工 - A	600031 CH	买入	31.53	34.60	2,672	23.2	18.0	15.5
	中聯重科 - H	1157 HK	买入	8.74	10.50	857	13.5	9.0	8.2
	中聯重科 - A	000157 CH	买入	9.50	9.56	723	16.4	10.9	9.9
	恒立液壓 - A	601100 CH	买入	102.37	114.40	1,336	103.4	61.3	48.5
	浙江鼎力 - A	603338 CH	买入	103.04	117.00	500	72.1	52.0	37.1
	中集車輛 - H	1839 HK	买入	6.87	6.60	121	8.1	7.9	8.3
	興達國際	1899 HK	买入	1.81	3.44	29	9.0	7.1	5.8

	晶盛机电 - A	300316 CH	买入	31.63	40.20	407	63.3	50.2	35.1
	捷佳伟创 - A	300724 CH	买入	144.47	138.00	464	121.4	81.2	51.4
<b>新能源/公用</b>	信义光能	968 HK	买入	14.26	11.70	1,213	47.1	34.3	23.7
	龙源电力 - H	916 HK	买入	6.46	7.38	519	11.9	10.8	9.6
	金风科技 - H	2208 HK	买入	12.60	7.70	612	22.1	17.4	11.9
	金风科技 - A	002202 CH	持有	12.58	11.40	516	22.0	17.4	11.9
	伟能集团	1608 HK	买入	2.83	5.47	75	25.6	10.5	6.4
	新天绿色能源 - H	956 HK	买入	2.11	2.84	257	5.2	5.0	4.5
	天伦燃气	1600 HK	买入	6.14	8.31	62	6.9	6.1	5.2
	隆基股份 - A	601012 CH	买入	76.31	90.00	2,878	51.9	33.9	24.6
	中国燃气	384 HK	买入	29.35	37.12	1,530	16.7	14.4	12.1
	新奥能源	2688 HK	买入	108.80	120.00	1,227	21.5	19.6	16.4
	华润燃气	1193 HK	持有	39.55	42.00	915	18.9	15.4	13.1
<b>可选消费</b>	普拉达	1913 HK	买入	45.50	120.00	1,164	21.5	19.6	16.4
	安踏体育	2020 HK	买入	111.40	42.00	3,012	18.9	15.4	13.1
	大家乐集团	341 HK	买入	17.34	32.82	102	51.2	亏损	58.3
	海底捞	6862 HK	买入	57.85	53.56	3,066	117.3	294.5	59.5
	九毛九	9922 HK	买入	21.50	20.88	312	162.3	亏损	54.0
	百胜中国	9987 HK	买入	445.20	562.71	1,867	220.6	226.6	198.0
	波司登	3998 HK	买入	3.52	3.26	380	28.1	23.4	19.8
	李宁	2331 HK	买入	48.25	36.52	1,201	72.0	68.1	49.0
	特步国际	1368 HK	买入	3.26	3.63	83	9.7	16.1	11.7
	江南布衣	3306 HK	买入	8.58	9.57	45	8.2	11.5	9.4
	中国利郎	1234 HK	买入	5.31	5.89	64	7.0	9.3	7.2
	JS 环球生活	1691 HK	买入	15.06	14.10	525	46.3	23.4	21.4
	美的集团 - A	000333 CH	买入	85.73	86.57	6,020	24.0	24.5	19.8
	永辉超市 - A	601933 CH	买入	7.27	13.04	692	43.8	26.4	20.6
	百联股份 - A	600827 CH	持有	14.26	14.06	238	26.6	223.4	35.5
<b>医药</b>	石药集团	1093 HK	买入	7.61	10.10	911	11.4	18.0	14.5
	三生制药	1530 HK	买入	6.77	17.70	172	15.6	11.9	9.8
	复宏汉霖 - H	2696 HK	买入	43.00	60.61	234	N/A	N/A	N/A
	东阳光药 - H	1558 HK	持有	9.25	41.20	81	5.6	4.7	4.2
	香港医思医疗集团	2138 HK	买入	6.22	7.26	65	16.8	15.6	13.5
	爱康医疗	1789 HK	买入	12.70	17.90	142	43.8	36.7	26.5
	泰格医药 - A	300347 CH	买入	138.70	146.43	1,206	110.1	68.0	79.2
	药明康德 - A	603259 CH	买入	115.90	139.05	2,812	91.2	73.7	60.8
	药明生物	2269 HK	买入	81.00	196.85	3,307	88.6	64.3	44.9
	亚盛医药	6855 HK	买入	30.10	70.70	68	亏损	亏损	亏损
	康德莱器械 - H	1501 HK	买入	43.20	39.30	72	N/A	129.2	90.1
	锦欣生殖	1951 HK	买入	13.66	15.51	332	N/A	87.5	53.3
	诺诚健华	9969 HK	买入	13.36	16.21	172	N/A	亏损	亏损
	开拓药业	9939 HK	买入	12.56	19.38	46	N/A	亏损	亏损
	天境生物科技	IMAB US	买入	39.80	52.57	28	N/A	12.4	亏损
	睿智医药 - A	300149 CH	买入	17.76	25.52	89	57.3	43.1	30.1
	启明医疗 - H	2500 HK	买入	78.90	95.67	334	N/A	亏损	157.3
<b>必需消费</b>	万洲国际	288 HK	买入	6.47	8.70	954	8.9	9.9	8.4
	中国旺旺	151 HK	买入	5.61	7.36	684	17.1	14.7	14.0
	蒙牛乳业	2319 HK	买入	43.35	42.00	1,711	39.4	47.4	28.9
	伊利股份 - A	600887 CH	买入	40.40	45.90	2,458	35.1	33.2	28.1
	高鑫零售	6808 HK	买入	8.07	15.60	770	24.4	21.1	18.1
	家家悦 - A	603708 CH	持有	26.73	41.44	163	35.5	29.8	24.8
	华润啤酒	291 HK	买入	66.35	73.10	2,153	68.0	65.3	47.0
	青岛啤酒股份 - H	168 HK	买入	77.90	78.10	1,408	42.7	36.4	32.1
	青岛啤酒股份 - A	600600 CH	持有	106.77	78.70	1,188	65.3	55.7	49.0
	贵州茅台 - A	600519 CH	买入	1816.01	2153.30	22,813	49.4	39.5	34.1

	五粮液 - A	000858 CH	买入	270.80	307.80	10,511	51.4	41.6	34.7
<b>交通运输</b>	新创建集团	659 HK	买入	7.01	12.78	274	116.8	6.9	5.7
<b>快递</b>	中通快递	ZTO US	买入	26.70	38.30	227	25.8	30.6	23.9
	中通快递	2057 HK	买入	209.20	297.00	1,775	25.9	30.8	24.0
	顺丰控股 - A	002352 CH	买入	77.10	114.00	3,513	58.4	47.6	37.1
<b>汽车</b>	广汽集团 - H	2238 HK	买入	8.38	8.60	1,461	11.6	9.6	8.9
	吉利汽车	175 HK	买入	23.05	13.10	2,263	21.5	19.9	19.3
	东风集团股份 - H	489 HK	持有	8.08	5.60	696	4.9	5.0	4.6
	长城汽车 - H	2333 HK	持有	16.56	4.70	2,491	30.3	39.1	26.5
	上汽集团 - A	600104 CH	持有	24.30	21.10	2,839	11.1	13.2	10.6
	中升控股	881 HK	买入	53.00	33.83	1,208	24.0	19.6	17.3
	美东汽车	1268 HK	买入	30.40	13.70	378	56.8	43.3	36.8
	永达汽车	3669 HK	买入	12.78	7.40	252	16.0	12.7	10.8
<b>新能源汽车</b>	比亚迪股份 - H	1211 HK	买入	178.50	100.00	5,388	357.0	266.4	171.6
	比亚迪股份 - A	002594 CH	买入	174.70	112.12	4,545	349.4	260.7	168.0

资料来源：招银国际证券研究；截至2020年12月15日



## 免责声明及披露

### 分析员声明

负责撰写本报告的全部或部分之分析员，就本报告所提及的证券及其发行人做出以下声明：（1）发表于本报告的观点准确地反映有关他们个人对所提及的证券及其发行人的观点；（2）他们的薪酬在过往、现在和将来与发表在报告上的观点并无直接或间接关系。

此外，分析员确认，无论是他们本人还是他们的关联人士（按香港证券及期货事务监察委员会操作守则的相关定义）（1）并没有在发表研究报告30日前处置或买卖该等证券；（2）不会在发表报告3个工作日内处置或买卖本报告中提及的该等证券；（3）没有在有关香港上市公司内任职高级人员；（4）并没有持有有关证券的任何权益。

### 披露

招银国际证券或其关联机构曾在过去12个月内与本报告内所提及发行人有投资银行业务的关系。

### 招银国际证券投资评级

买入	: 股价于未来12个月的潜在涨幅超过15%
持有	: 股价于未来12个月的潜在变幅在-10%至+15%之间
卖出	: 股价于未来12个月的潜在跌幅超过10%
未评级	: 招银国际证券并未给予投资评级

### 招银国际证券行业投资评级

优于大市	: 行业股价于未来12个月预期表现跑赢大市指标
同步大市	: 行业股价于未来12个月预期表现与大市指标相若
落后大市	: 行业股价于未来12个月预期表现跑输大市指标

### 招银国际证券有限公司

地址: 香港中环花园道3号冠君大厦45楼

电话: (852) 3900 0888

传真: (852) 3900 0800

招银国际证券有限公司(“招银国际证券”)为招银国际金融有限公司之全资附属公司(招银国际金融有限公司为招商银行之全资附属公司)

### 重要披露

本报告期内所提及的任何投资都可能涉及相当大的风险。报告所载数据可能不适合所有投资者。招银国际证券不提供任何针对个人的投资建议。本报告没有把任何人的投资目标、财务状况和特殊需求考虑进去。而过去的表现亦不代表未来的表现，实际情况可能和报告中所载的大不相同。本报告中所提及的投资价值或回报存在不确定性及难以保证，并可能会受目标资产表现以及其他市场因素影响。招银国际证券建议投资者应该独立评估投资和策略，并鼓励投资者咨询专业财务顾问以便作出投资决定。

本报告包含的任何信息由招银国际证券编写，仅为本公司及其关联机构的特定客户和其他专业人士提供的参考数据。报告中的信息或所表达的意见皆不可作为或被视为证券出售要约或证券买卖的邀请，亦不构成任何投资、法律、会计或税务方面的最终操作建议，本公司及其雇员不就报告中的内容对最终操作建议作出任何担保。我们不对因依赖本报告所载资料采取任何行动而引致之任何直接或间接的错误、疏忽、违约、不谨慎或各类损失或损害承担任何的法律上责任。任何使用本报告信息所作的投资决定完全由投资者自己承担风险。

本报告基于我们认为可靠且已经公开的信息，我们力求但不担保这些信息的准确性、有效性和完整性。本报告中的资料、意见、预测均反映报告初次公开发布时的判断，可能会随时调整，且不承诺作出任何相关变更的通知。本公司可发布其它与本报告所载资料及/或结论不一致的报告。这些报告均反映报告编写时不同的假设、观点及分析方法。客户应该小心注意本报告中所提及的前瞻性预测和实际情况可能有显著区别，唯我们已合理、谨慎地确保预测所用的假设基础是公平、合理。招银国际证券可能采取与报告中建议及/或观点不一致的立场或投资决定。

本公司或其附属关联机构可能持有报告中提到的公司所发行的证券头寸并不时自行及/或代表其客户进行交易或持有该等证券的权益，还可能与这些公司具有其他投资银行相关业务联系。因此，投资者应注意本报告可能存在的客观性及利益冲突的情况，本公司将不会承担任何责任。本报告版权仅为本公司所有，任何机构或个人于未经本公司书面授权的情况下，不得以任何形式翻版、复制、转售、转发及或向特定读者以外的人士传阅，否则有可能触犯相关证券法规。

如需索取更多有关证券的信息，请与我们联系。

对于接收此份报告的英国投资者：本报告仅提供给符合(I)不时修订之英国2000年金融服务及市场法令2005年(金融推广)令(“金融服务令”)第19(5)条之人士及(II)属金融服务令第49(2)(a)至(d)条(高净值公司或非公司社团等)之机构人士，未经招银国际证券书面授权不得提供给其他任何人。

对于接收此份报告的美国投资者：招银国际证券不是在美国的注册经纪交易商。因此，招银国际证券不受美国就有研究报告准备和研究分析员独立性的规则的约束。负责撰写本报告的全部或部分之分析员，未在美国金融业监管局(“FINRA”)注册或获得研究分析师的资格。分析员不受旨在确保分析师不受可能影响研究报告可靠性的潜在利益冲突的相关FINRA规则的限制。本报告仅提供给美国1934年证券交易法(经修订)规则15a-6定义的“主要机构投资者”，不得提供给其他任何个人。接收本报告之行为即表明同意接受协议不得将本报告分发或提供给任何其他人。接收本报告的美国收件人如想根据本报告中提供的信息进行任何买卖证券交易，都应仅通过美国注册的经纪交易商来进行交易。

对于在新加坡的收件人：本报告由CMBI(Singapore)Pte.Limited(CMBISG)(公司注册号201731928D)在新加坡分发。CMBISG是在《财务顾问法案》(新加坡法例第110章)下所界定，并由新加坡金融管理局监管的豁免财务顾问公司。CMBISG可根据《财务顾问条例》第32C条下的安排分发其各自的外国实体，附属机构或其他外国研究机构撰写的报告。如果报告在新加坡分发给非《证券与期货法案》(新加坡法例第289章)所定义的认可投资者，专家投资者或机构投资者，则CMBISG仅会在法律要求的范围内对这些人士就报告内容承担法律责任。新加坡的收件人应致电(+65 6350 4400)联系CMBISG，以了解由本报告引起或与之相关的事宜。