

每日投资策略

宏观及行业展望 · 个股速评

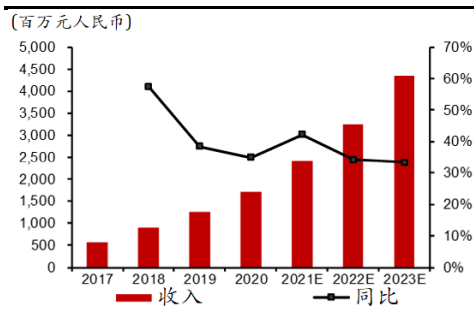
宏观及行业

- 美国就业报告远逊预期，道指再创新高。** 港股上周五变动不大，恒指早段随隔夜美股高开，但下午随A股倒跌，收市跌27点或0.09%。大市成交1,535亿港元。美元偏软，利好资源股，但新能源股沽压未止。美国劳工部上周五公布，4月份非农业职位增加26.6万个，远逊市场预期的近100万个。3月份职位增长亦由原先公布的91.6万个向下修订至77万个。4月份失业率微升0.1个百分点至6.1%，市场原预期跌至5.8%。疲弱的就业数据，反而令市场对联储局收紧货币政策的忧虑减少，刺激美股三大指数均上涨，道指升0.66%创新高，纳指升0.88%。此外，美元指数跌至接近90水平，亦有利新兴市场资金流向和气氛。估计港股今天将随美股高开，恒指有望挑战近期重要阻力50天移动平均线约28,840。美元弱势下，料石油和金属股表现将较佳。
- 本周焦点：中美通胀数据和联储局官员言论。** 中国将于本周二公布4月份通胀数据，市场估计CPI和PPI同比升幅分别加快至1.0%和6.6%。美国亦将于周三公布4月份CPI，市场预期核心CPI同比加快至2.3%。美国本周四公布PPI，亦对通胀和企业盈利有指标作用。此外，本周有多名联储局官员将会发言，其中副主席克拉里达将于周三公布CPI后演说，市场观望货币政策方向。

个股速评

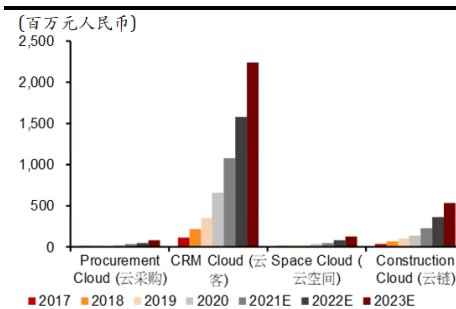
- 明源云首季收入超目标，维持买入评级。** 明源云(909 HK)上周五股价下挫7%，收市后公司举行电话会议，重点包括：1) 21年一季度收入增长远超目标；2) SaaS（软件即服务）云客之ARPU增长中，并料于21年保持正净利润率；3) ERP（产品和企业资源管理）经营分析系统需求强劲，因为房地产公司于20年四季度「三条红线」监管下需每月汇报经营数据。明源云股价由今年2月份高位回落近半，我们维持看好其高增长、有利润之SaaS业务和持续的正自由现金流。维持「买入」评级和目标价44.75港元。

明源云收入增长预测



资料来源：公司、招银国际证券预测

明源云之 SaaS 收入分布



资料来源：公司、招银国际证券预测

- 龙工受惠金属格价上涨。** 中国龙工(3339 HK, 买入, 目标价: 4.29 港元)上周五股价创今年收市新高，我们继续看好，主要由于 1) 公司经过多年保守的策略后，正积极提升市场份额，并改善产品组合，及 2) 金属价格上涨料带动矿业资本开支复苏，令今年轮式装载机之需求或有惊喜。龙工是中国最大的轮式装载机生产商，去年市占率约 22%，以往股价表现与铜价和铝价之相关度颇高。

招银国际研究部

邮件: research@cmbi.com.hk

环球主要股市上日表现

	收市价	升 跌 (%)	
		单日	年内
恒生指数	28,611	-0.09	5.07
恒生国企	10,699	-0.53	-0.37
恒生科技	7,955	-2.24	-5.59
上证综指	3,419	-0.65	-1.56
深证综指	2,240	-1.62	-3.85
深圳创业板	2,910	-3.46	-1.88
美国道琼斯	34,778	0.66	13.63
美国标普 500	4,233	0.74	12.69
美国纳斯达克	13,752	0.88	6.70
德国 DAX	15,400	1.34	12.25
法国 CAC	6,386	0.45	15.03
英国富时 100	7,130	0.76	10.36
日本日经 225	29,358	0.09	6.97
澳洲 ASX 200	7,081	0.27	7.50
台湾加权	17,285	1.71	17.33

资料来源：彭博

港股分类指数上日表现

	收市价	升 跌 (%)	
		单日	年内
恒生金融	39,556	0.62	7.08
恒生工商业	17,755	-0.99	1.73
恒生地产	35,838	0.91	11.55
恒生公用事业	52,326	1.57	14.35

资料来源：彭博

沪港通及深港通上日耗用额度

	亿元人民币
沪港通 (南下)	5.1
深港通 (南下)	9.2
沪港通 (北上)	-1.1
深港通 (北上)	29.7

资料来源：彭博

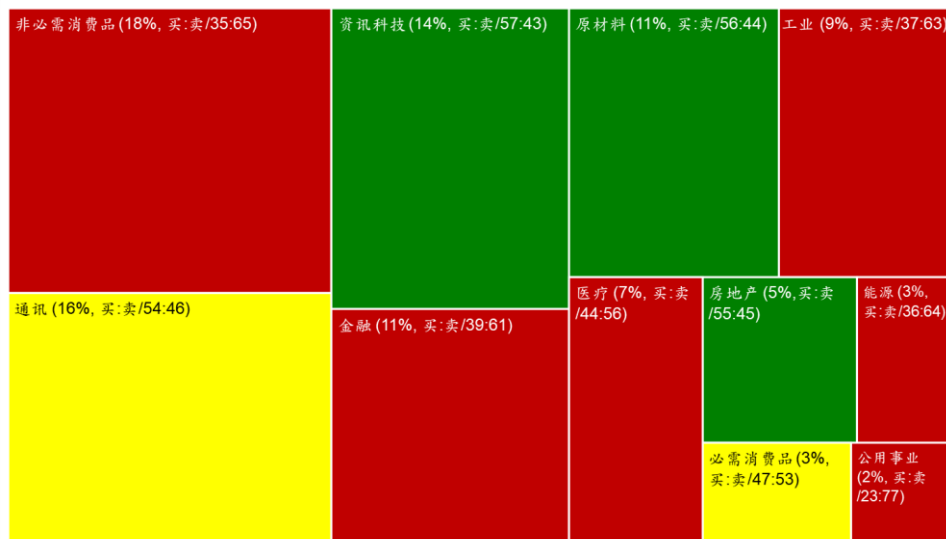
招銀国际证券焦点股份 - 长短仓

公司名字	股票代码	行业	评级	股价	目标价	上行/下行	市盈率(倍)		市净率(倍)	ROE(%)	股息率
				(当地货币)	(当地货币)	空间	2021E	2022E	2021E	2021E	2021E
长仓											
比亚迪股份	1211 HK	汽车	买入	145.0	282.0	94%	47.8	33.8	5.3	12.0	0.2%
中金公司	3908 HK	券商	买入	18.84	23.00	22%	9.9	8.8	1.0	10.9	1.5%
远东宏信	3360 HK	租赁	买入	8.99	11.10	23%	5.9	4.8	0.8	14.4	4.4%
中联重科	1157 HK	装备制造	买入	10.18	16.80	65%	7.2	6.1	1.2	18.7	5.5%
三一国际	631 HK	装备制造	买入	10.00	11.90	19%	20.2	16.2	3.0	15.6	2.2%
海尔智家	6690 HK	可选消费	买入	32.10	47.26	47%	18.0	16.1	3.2	18.8	2.2%
安踏	2020 HK	可选消费	买入	144.2	150.66	4%	42.2	32.5	10.8	29.2	0.6%
万洲国际	288 HK	必需消费	买入	6.87	9.60	40%	9.2	8.6	1.2	13.4	4.4%
希望教育	1765 HK	教育	买入	2.30	3.54	54%	16.1	12.1	2.2	14.2	2.0%
平安好医生	1833 HK	医药	买入	86.45	142.77	65%	亏损	亏损	5.6	-8.3	0.0%
中国太保	2601 HK	保险	买入	27.75	39.21	41%	7.8	7.0	0.9	12.5	6.3%
美团点评	3690 HK	互联网	买入	282.8	401.0	42%	亏损	亏损	22.8	-44.8	0.0%
华润置地	1109 HK	房地产	买入	37.45	44.79	20%	7.0	6.4	1.1	14.6	4.4%
碧桂园服务	6098 HK	房地产	买入	79.55	84.60	6%	43.1	32.8	20.8	25.3	0.6%
中国燃气	384 HK	新能源	买入	28.05	34.82	24%	13.8	11.1	3.1	22.4	2.1%
中国宏桥	1378 HK	资源	买入	13.66	15.00	10%	7.3	7.3	1.3	17.2	7.8%
比亚迪电子	285 HK	科技	买入	40.10	55.00	37%	12.7	11.7	4.4	21.6	0.8%
中兴通讯	763 HK	科技	买入	19.14	28.14	47%	11.8	10.3	1.5	13.5	1.8%
万国数据	9698 HK	软件及IT服务	买入	67.95	119.43	76%	亏损	亏损	2.9	NA	0.0%
中国软件国际	354 HK	软件及IT服务	买入	8.40	11.57	38%	17.8	15.1	2.1	12.0	0.3%

资料来源：彭博、招銀国际证券研究(截至2021年5月7日)

招銀国际证券上市股票交易方块 - 7/5/2021

板块 (交易额占比, 交易额买卖比例)



注:

1. “交易额占比”指该板块交易额占所有股份交易额之比例
2. 绿色代表当日买入股票金额 \geq 总买卖金额的 55%
3. 黄色代表当日买入股票金额占总买卖金额比例 $>45\%$ 且 $<55\%$
4. 红色代表当日买入股票金额 \leq 总买卖金额的 45%

招銀国际证券研究部覆盖股份

	公司名称	代码	评级	收市价	目标价	市值(亿元)	市盈率		
				(当地货币)	(当地货币)	(当地货币)	FY0	FY1	FY2
房地产	恒基地产	12 HK	买入	35.60	40.50	1,724	16.9	11.6	10.2
	新鸿基地产	16 HK	买入	118.60	137.70	3,437	14.6	12.7	10.8
	新世界发展	17 HK	买入	41.80	49.30	1,062	97.4	32.9	17.3
	长实集团	1113 HK	买入	49.95	66.50	1,845	11.3	8.1	7.3
	万科企业 - H	2202 HK	买入	26.95	33.92	3,797	7.0	6.2	5.5
	万科企业 - A	000002 CH	买入	28.00	31.36	3,146	8.1	7.1	6.3
	中国海外发展	688 HK	买入	19.54	30.49	2,139	4.6	4.4	4.2
	碧桂园	2007 HK	买入	9.50	13.36	2,095	4.6	4.6	3.9
	华润置地	1109 HK	买入	37.45	44.79	2,671	8.2	9.1	7.5
	龙湖集团	960 HK	持有	49.00	34.27	2,972	14.0	13.8	11.0
	世茂集团	813 HK	买入	22.60	44.94	800	6.1	5.5	4.6
	雅居乐集团	3383 HK	买入	12.54	13.89	491	5.8	5.6	4.7
	合景泰富集团	1813 HK	买入	12.36	17.87	393	3.6	5.1	4.4
	中国奥园	3883 HK	买入	8.19	15.48	221	4.7	3.0	2.7
	时代中国控股	1233 HK	买入	10.94	16.20	212	3.6	3.0	2.7
	禹洲集团	1628 HK	买入	2.07	4.82	118	2.6	2.3	1.9
	中骏集团控股	1966 HK	买入	3.54	5.60	149	3.8	3.5	3.1
	弘阳地产	1996 HK	买入	2.55	3.52	85	5.2	4.8	3.6
	新力控股集团 - H	2103 HK	买入	4.14	5.06	148	5.8	4.9	4.0
	绿城服务	2869 HK	持有	11.90	9.50	386	53.4	41.1	34.4
	雅生活服务	3319 HK	卖出	35.00	31.70	467	23.7	20.6	17.9
	弘阳服务	1971 HK	买入	4.16	9.40	17	20.5	11.4	8.0
	碧桂园服务	1755 HK	买入	24.10	84.60	210	80.0	46.7	35.6
	保利物业 - H	6049 HK	卖出	62.65	53.40	347	47.2	40.1	31.7
	蓝光嘉宝服务	1756 HK	买入	2.33	69.80	28	14.5	10.8	8.0
	永升生活服务	1995 HK	买入	18.04	28.80	301	60.9	36.5	23.7
	新城悦服务	1755 HK	买入	24.10	29.50	210	34.2	26.9	22.1
	华润万象生活	1209 HK	买入	43.80	52.20	1,000	100.6	59.8	45.4
宝龙商业	9909 HK	买入	30.65	30.90	197	53.4	41.2	32.2	
科技硬件	通达集团	698 HK	买入	0.53	0.56	34	8.5	11.5	6.6
	东江集团控股	2283 HK	买入	3.32	2.33	28	9.2	11.7	9.6
	瑞声科技	2018 HK	持有	41.55	47.50	502	20.3	26.8	19.6
	小米集团	1810 HK	买入	25.25	31.10	6,364	46.2	39.7	28.3
	比亚迪电子	285 HK	买入	40.10	49.50	904	50.7	14.7	13.2
	丘钛科技	1478 HK	买入	13.46	16.60	159	25.4	17.7	14.6
	歌尔股份 - A	002241 CH	买入	34.35	46.00	1,174	88.1	45.2	29.9
	中兴通讯 - A	000063 CH	买入	28.14	41.20	1,205	23.0	29.9	21.3
	中兴通讯 - H	763 HK	买入	19.14	26.32	1,455	15.6	20.3	14.5
	中际旭创 - A	300308 CH	买入	33.74	73.45	241	46.2	27.8	18.9
	深南电路 - A	002916 CH	持有	77.88	129.05	381	106.7	64.1	43.7
	生益科技 - A	600183 CH	买入	24.06	33.69	551	37.8	29.3	21.4
	中国铁塔 - H	788 HK	持有	1.11	1.31	1,954	37.3	30.1	23.4
	信维通信 - A	300136 CH	买入	26.70	64.31	258	25.5	21.1	13.0
	软件及 IT 服务	万国数据	GDS US	买入	74.39	123.34	139	亏损	亏损
万国数据		9698 HK	买入	67.95	119.43	1,016	亏损	亏损	亏损
中国软件国际		354 HK	买入	8.40	11.57	244	23.6	19.5	16.3
广联达 - A		002410 CH	买入	68.19	89.19	809	244.7	123.9	94.6
海康威视 - A		002415 CH	买入	59.32	75.65	5,543	41.4	33.6	28.2
明源云		909 HK	买入	31.15	44.75	600	139.2	130.8	92.3
大华股份 - A		002236 CH	持有	22.49	25.42	674	17.3	17.9	15.0
互联网	腾讯控股	700 HK	买入	600.00	735.00	57,571	42.4	33.6	28.0

	阿里巴巴	BABA US	买入	225.31	314.20	6,108	25.0	24.9	20.4
	百度股份有限公司	BIDU US	买入	191.55	377.80	666	20.9	19.4	15.8
	拼多多公司	PDD US	买入	133.79	175.00	1,677	亏损	亏损	亏损
	哔哩哔哩	BILI US	买入	101.67	173.00	387	亏损	亏损	亏损
	快手	1024 HK	买入	244.20	382.00	10,156	NA	亏损	610.2
	爱奇艺公司	IQ US	买入	13.74	30.20	108	亏损	亏损	亏损
	陌陌公司	MOMO US	持有	14.37	15.00	30	6.3	9.1	6.9
	欢聚集团	YY US	买入	87.75	136.00	69	37.7	1,023	62.6
	携程集团	TCOM US	买入	39.22	48.00	248	亏损	90.3	23.1
	同程艺龙	780 HK	买入	18.84	21.00	414	42.2	24.1	16.9
	兑吧	1753 HK	买入	2.03	4.10	22	15.2	6.1	4.7
	完美世界 - A	002624 CH	买入	20.40	48.90	396	12.8	11.1	9.9
	三七互娱 - A	002555 CH	买入	21.87	30.00	485	22.1	19.2	16.7
	美团 - W	3690 HK	买入	282.80	401.00	17,182	543.8	亏损	亏损
	宝尊电商	BZUN US	买入	32.92	50.00	26	3.9	3.7	2.8
	友谊时光	6820 HK	买入	2.61	4.00	57	10.9	8.7	7.3
	中手游	302 HK	买入	3.35	4.39	84	9.9	8.0	7.4
教育	睿见教育	6068 HK	买入	3.85	5.80	84	13.8	11.9	10.2
	中国东方教育	667 HK	买入	17.06	19.30	376	37.3	58.6	28.5
	卓越教育集团	3978 HK	买入	2.40	4.44	20	11.0	12.9	8.3
	北京洪恩教育科技	IH US	买入	11.41	26.08	6	N/A	276.8	150.5
	中国新华教育	2779 HK	买入	2.21	2.97	36	10.8	9.5	8.5
	希望教育	1765 HK	买入	2.30	3.41	183	24.1	17.4	13.2
非银金融	中信证券 - H	6030 HK	买入	19.46	24.60	3,456	17.3	14.8	12.8
	中金公司 - H	3908 HK	买入	18.84	22.40	1,864	17.1	13.6	12.6
	华泰证券 - H	6886 HK	买入	11.14	18.80	1,598	9.6	8.7	7.6
	中信建投证券 - H	6066 HK	买入	8.83	15.30	2,195	11.0	7.9	7.3
	海通证券 - H	6837 HK	买入	6.96	9.40	1,529	7.5	8.4	7.1
	广发证券 - H	1776 HK	持有	11.16	8.90	1,245	10.1	10.1	9.1
	中国银河 - H	6881 HK	持有	4.57	4.20	924	7.9	6.6	5.9
	香港交易所	388 HK	持有	454.40	265.00	5,761	60.7	57.2	50.5
	中银航空租赁有限公司	2588 HK	买入	72.00	73.50	500	9.1	7.9	7.0
保险	中国太保 - H	2601 HK	买入	27.75	38.52	3,437	8.1	8.0	7.0
	中国人寿 - H	2628 HK	买入	15.92	28.14	9,382	7.0	7.5	6.6
	中国人寿 - A	601628 CH	买入	32.61	38.04	7,772	15.9	17.2	15.1
	众安在线 - H	6060 HK	买入	42.80	49.92	629	亏损	52.6	40.4
	中国太平	966 HK	买入	14.00	20.54	503	7.6	5.9	NA
	新华保险 - H	1336 HK	买入	30.10	41.60	1,514	5.8	6.4	6.0
	新华保险 - A	601336 CH	持有	47.76	53.51	1,254	10.2	11.3	10.5
	中国平安	2318 HK	买入	81.60	96.06	15,244	9.7	10.9	9.3
	中国平安 - A	601318 CH	买入	70.10	86.21	12,628	8.3	8.3	7.3
	中国人民保险集团 - H	1339 HK	买入	2.73	4.33	2,826	8.2	4.5	4.2
	中国财险 - H	2328 HK	买入	7.75	9.06	1,724	6.4	7.0	5.1
装备制造	潍柴动力 - H	2338 HK	买入	17.00	27.60	1,573	13.1	10.1	9.3
	潍柴动力 - A	000338 CH	买入	17.19	23.40	1,303	14.8	11.4	10.5
	中国重汽	3808 HK	买入	19.14	28.50	528	6.9	6.8	6.8
	中国龙工	3339 HK	买入	3.44	4.29	147	8.1	8.8	8.6
	三一国际	631 HK	买入	10.00	11.90	314	26.7	21.7	17.5
	三一重工 - A	600031 CH	买入	30.31	49.50	2,572	22.3	16.5	13.5
	中联重科 - H	1157 HK	买入	10.18	16.80	1,133	15.7	9.8	8.2
	中联重科 - A	000157 CH	买入	11.38	18.70	938	19.6	12.2	10.3
	恒立液压 - A	601100 CH	买入	81.21	95.00	1,060	82.0	48.6	36.9
	浙江鼎力 - A	603338 CH	持有	71.20	82.00	346	52.0	36.5	28.9
	中集车辆 - H	1839 HK	买入	6.52	9.20	115	7.7	9.1	8.2
	兴达国际	1899 HK	买入	2.02	3.19	32	9.5	9.1	7.9

	晶盛机电 - A	300316 CH	买入	37.87	40.20	487	75.7	60.1	42.1
	捷佳伟创 - A	300724 CH	买入	103.85	138.00	361	9.5	9.1	7.9
新能源/公用	信义光能	968 HK	买入	10.30	11.70	908	75.7	60.1	42.1
	龙源电力 - H	916 HK	买入	10.72	15.00	862	87.3	58.3	37.0
	金风科技 - H	2208 HK	买入	12.34	7.70	603	21.6	17.0	11.6
	金风科技 - A	002202 CH	持有	12.19	11.40	500	21.4	16.8	11.5
	伟能集团	1608 HK	买入	1.72	4.00	46	15.5	8.8	6.0
	新天绿色能源 - H	956 HK	买入	2.91	2.84	367	7.2	6.8	6.2
	天伦燃气	1600 HK	买入	7.78	8.31	78	8.8	8.1	6.6
	隆基股份 - A	601012 CH	买入	96.73	90.00	3,740	65.8	43.0	31.2
	中国燃气	384 HK	买入	28.05	37.12	1,572	15.9	13.7	11.6
	新奥能源	2688 HK	买入	138.50	120.00	1,563	27.4	24.9	20.9
	华润燃气	1193 HK	持有	44.15	42.00	1,022	21.1	17.2	14.6
可选消费	普拉达	1913 HK	买入	49.40	32.82	1,264	55.6	亏损	63.3
	安踏体育	2020 HK	买入	144.20	101.84	3,898	67.5	67.3	46.2
	大家乐集团	341 HK	买入	16.66	19.07	98	131.6	16.6	18.4
	海底捞	6862 HK	买入	43.15	53.56	2286.95	87.5	219.7	44.3
	九毛九	9922 HK	买入	30.65	20.88	445	231.3	亏损	77.0
	百胜中国	9987 HK	买入	484.40	516.05	2,037	240.0	246.6	215.4
	波司登	3998 HK	买入	4.10	3.26	443	32.7	27.2	23.1
	李宁	2331 HK	买入	68.50	36.52	1,708	102.2	96.6	69.6
	特步国际	1368 HK	买入	7.33	3.63	192	21.8	36.1	26.3
	江南布衣	3306 HK	买入	14.42	9.57	75	13.8	19.3	15.7
	中国利郎	1234 HK	买入	4.95	5.89	59	6.5	8.7	6.7
	JS 环球生活	1691 HK	买入	22.70	14.10	793	69.7	35.2	32.3
	海尔智家 - H	6690 HK	买入	32.10	26.91	3,303	28.6	33.3	30.3
	美的集团 - A	000333 CH	买入	75.08	86.57	5,287	21.0	21.5	17.3
	永辉超市 - A	601933 CH	买入	5.31	13.04	505	32.0	19.3	15.1
	百联股份 - A	600827 CH	持有	20.37	14.06	338	37.9	319.2	50.7
医药	石药集团	1093 HK	买入	9.50	11.03	1,138	27.5	19.8	18.9
	三生制药	1530 HK	买入	6.95	17.70	177	16.0	12.2	10.1
	复宏汉霖 - H	2696 HK	买入	39.65	60.61	215	N/A	N/A	N/A
	东阳光药 - H	1558 HK	持有	6.91	41.20	61	4.2	3.5	3.1
	医思健康	2138 HK	买入	10.50	7.26	116	28.4	26.3	22.8
	爱康医疗	1789 HK	买入	11.44	17.90	128	39.5	33.1	23.9
	泰格医药 - A	300347 CH	买入	145.33	187.23	1,234	115.4	65.8	83.0
	药明康德 - A	603259 CH	买入	143.09	218.73	3,488	112.6	108.8	75.9
	药明生物	2269 HK	买入	101.80	196.85	4,293	111.4	80.8	56.4
	亚盛医药	6855 HK	买入	39.05	70.70	99	亏损	亏损	亏损
	康德莱医械 - H	1501 HK	买入	29.50	44.91	49	33.5	36.2	29.4
	锦欣生殖	1951 HK	买入	18.34	15.51	460	N/A	117.5	71.5
	诺诚健华	9969 HK	买入	24.80	16.21	372	N/A	亏损	亏损
	平安好医生	1833 HK	买入	86.45	142.77	992	亏损	亏损	亏损
	开拓药业	9939 HK	买入	63.00	19.38	233	N/A	亏损	亏损
	天境生物科技	IMAB US	买入	59.28	52.57	43	N/A	18.4	亏损
	睿智医药 - A	300149 CH	买入	13.76	25.52	69	44.4	33.4	23.3
	启明医疗 - H	2500 HK	买入	69.05	95.67	305	N/A	亏损	137.6
必需消费	万洲国际	288 HK	买入	6.87	8.70	1,013	9.4	10.5	9.0
	中国旺旺	151 HK	买入	5.80	7.36	699	17.7	15.2	14.5
	蒙牛乳业	2319 HK	买入	41.50	42.00	1,639	37.7	45.3	27.6
	伊利股份 - A	600887 CH	买入	38.61	45.90	2,349	33.6	31.7	26.9
	中国飞鹤	6186 HK	买入	21.00	24.00	1,876	42.1	28.6	22.1
	高鑫零售	6808 HK	买入	6.94	15.60	662	21.0	18.2	15.6
	家家悦 - A	603708 CH	持有	17.03	41.44	104	22.6	19.0	15.8
	华润啤酒	291 HK	买入	64.95	73.10	2,107	66.6	63.9	46.0

	青島啤酒股份 - H	168 HK	买入	73.15	78.10	1,260	40.1	34.2	30.1
	青島啤酒股份 - A	600600 CH	持有	91.20	78.70	1,044	55.8	47.5	41.9
	貴州茅台 - A	600519 CH	买入	1903.00	2313.00	23,905	52.5	44.2	36.0
	五糧液 - A	000858 CH	买入	272.10	347.50	10,562	53.0	42.4	35.4
交通运输	新創建集團	659 HK	买入	8.58	13.70	336	143.0	7.5	6.5
快递	中通快遞	ZTO US	买入	31.96	36.00	264	41.2	34.7	26.2
	中通快遞	2057 HK	买入	243.20	278.00	2,012	40.2	33.9	25.5
	順豐控股 - A	002352 CH	持有	61.40	77.00	2,798	37.4	57.9	43.9
汽车	廣汽集團 - H	2238 HK	买入	6.64	12.10	1,162	9.2	7.6	7.1
	吉利汽车	175 HK	买入	19.22	35.00	1,887	18.0	16.6	16.1
	东风集团股份 - H	489 HK	持有	7.05	12.00	607	4.2	4.4	4.0
	长城汽车 - H	2333 HK	持有	19.20	17.00	2,886	35.1	45.3	30.8
	上汽集团 - A	600104 CH	持有	19.94	33.90	2,330	9.1	10.8	8.7
	中升控股	881 HK	买入	57.05	64.30	1,321	25.8	21.1	18.6
	美东汽车	1268 HK	买入	39.00	33.70	485	72.9	55.5	47.3
	永达汽车	3669 HK	买入	13.90	11.10	275	17.4	13.8	11.8
新能源汽车	比亞迪股份 - H	1211 HK	买入	145.00	282.00	4,670	290.0	216.4	139.4
	比亞迪股份 - A	002594 CH	买入	143.95	293.20	3,869	287.9	214.9	138.4
	蔚來汽车公司	NIO US	买入	36.94	46.32	605	亏损	亏损	亏损
	小鹏汽车公司	XPEV US	买入	26.69	43.12	214	亏损	亏损	亏损
	利奧汽车公司	LI US	买入	18.26	37.73	165	亏损	亏损	亏损

资料来源：招銀國際證券研究；截至2021年5月7日

免责声明及披露

分析员声明

负责撰写本报告的全部或部分内容的分析员，就本报告所提及的证券及其发行人做出以下声明：（1）发表于本报告的观点准确地反映有关他们个人对所提及的证券及其发行人的观点；（2）他们的薪酬在过往、现在和将来与发表在报告上的观点并无直接或间接关系。

此外，分析员确认，无论是他们本人还是他们的关联人士（按香港证券及期货事务监察委员会操作守则的相关定义）（1）并没有在发表研究报告30日前处置或买卖该等证券；（2）不会在发表报告3个工作日内处置或买卖本报告中提及的该等证券；（3）没有在有关香港上市公司内任职高级人员；（4）并没有持有有关证券的任何权益。

披露

招银国际证券或其关联机构曾在过去12个月内与本报告内所提及发行人有投资银行业务的关系。

招银国际证券投资评级

买入	: 股价于未来12个月的潜在涨幅超过15%
持有	: 股价于未来12个月的潜在变幅在-10%至+15%之间
卖出	: 股价于未来12个月的潜在跌幅超过10%
未评级	: 招银国际证券并未给予投资评级

招银国际证券行业投资评级

优于大市	: 行业股价于未来12个月预期表现跑赢大市指标
同步大市	: 行业股价于未来12个月预期表现与大市指标相若
落后大市	: 行业股价于未来12个月预期表现跑输大市指标

招银国际证券有限公司

地址: 香港中环花园道3号冠君大厦45楼

电话: (852) 3900 0888

传真: (852) 3900 0800

招银国际证券有限公司(“招银国际证券”)为招银国际金融有限公司之全资附属公司(招银国际金融有限公司为招商银行之全资附属公司)

重要披露

本报告内所提及的任何投资都可能涉及相当大的风险。报告所载数据可能不适合所有投资者。招银国际证券不提供任何针对个人的投资建议。本报告没有把任何人的投资目标、财务状况和特殊需求考虑进去。而过去的表现亦不代表未来的表现，实际情况可能和报告中所载的大不相同。本报告中所提及的投资价值或回报存在不确定性及难以保证，并可能会受目标资产表现以及其他市场因素影响。招银国际证券建议投资者应该独立评估投资和策略，并鼓励投资者咨询专业财务顾问以便作出投资决定。

本报告包含的任何信息由招银国际证券编写，仅为本公司及其关联机构的特定客户和其他专业人士提供的参考数据。报告中的信息或所表达的意见皆不可作为或被视为证券出售要约或证券买卖的邀请，亦不构成任何投资、法律、会计或税务方面的最终操作建议，本公司及其雇员不就报告中的内容对最终操作建议作出任何担保。我们不对因依赖本报告所载资料采取任何行动而引致之任何直接或间接的错误、疏忽、违约、不谨慎或各类损失或损害承担任何的法律上责任。任何使用本报告信息所作的投资决定完全由投资者自己承担风险。

本报告基于我们认为可靠且已经公开的信息，我们力求但不担保这些信息的准确性、有效性和完整性。本报告中的资料、意见、预测均反映报告初次公开发布时的判断，可能会随时调整，且不承诺作出任何相关变更的通知。本公司可发布其它与本报告所载资料及/或结论不一致的报告。这些报告均反映报告编写时不同的假设、观点及分析方法。客户应该小心注意本报告中所提及的前瞻性预测和实际情况可能有显著区别，唯我们已合理、谨慎地确保预测所用的假设基础是公平、合理。招银国际证券可能采取与报告中建议及/或观点不一致的立场或投资决定。

本公司或其附属关联机构可能持有报告中提到的公司所发行的证券头寸并不时自行及/或代表其客户进行交易或持有该等证券的权益，还可能与这些公司具有其他投资银行业务相关业务联系。因此，投资者应注意本报告可能存在的客观性及利益冲突的情况，本公司将不会承担任何责任。本报告版权仅为本公司所有，任何机构或个人于未经本公司书面授权的情况下，不得以任何形式翻版、复制、转售、转发及或向特定读者以外的人士传阅，否则有可能触犯相关证券法规。

如需索取更多有关证券的信息，请与我们联系。

对于接收此份报告的英国投资者：本报告仅提供给符合(I)不时修订之英国2000年金融服务及市场法令2005年(金融推广)令(“金融服务令”)第19(5)条之人士及(II)属金融服务令第49(2)(a)至(d)条(高净值公司或非公司社团等)之机构人士，未经招银国际证券书面授权不得提供给其他任何人。

对于接收此份报告的美国投资者：招银国际证券不是在美国的注册经纪交易商。因此，招银国际证券不受美国就有研究报告准备和研究分析员独立性的规则的约束。负责撰写本报告的全部或部分内容的分析员，未在美国金融业监管局(“FINRA”)注册或获得研究分析师的资格。分析员不受旨在确保分析员不受可能影响研究报告可靠性的潜在利益冲突的相关FINRA规则的限制。本报告仅提供给美国1934年证券交易法(经修订)规则15a-6定义的“主要机构投资者”，不得提供给其他任何个人。接收本报告之行为即表明同意接受协议不得将本报告分发或提供给任何其他人士。接收本报告的美国收件人如想根据本报告中提供的信息进行任何买卖证券交易，都应仅通过美国注册的经纪交易商来进行交易。

对于在新加坡的收件人：本报告由CMBI(Singapore)Pte.Limited(CMBISG)(公司注册号201731928D)在新加坡分发。CMBISG是在《财务顾问法案》(新加坡法例第110章)下所界定，并由新加坡金融管理局监管的豁免财务顾问公司。CMBISG可根据《财务顾问条例》第32C条下的安排分发其各自的外国实体，附属机构或其他外国研究机构撰写的报告。如果报告在新加坡分发给非《证券与期货法案》(新加坡法例第289章)所定义的认可投资者，专家投资者或机构投资者，则CMBISG仅会在法律要求的范围内对这些人士就报告内容承担法律责任。新加坡的收件人应致电(+65 6350 4400)联系CMBISG，以了解由本报告引起或与之相关的事宜。