

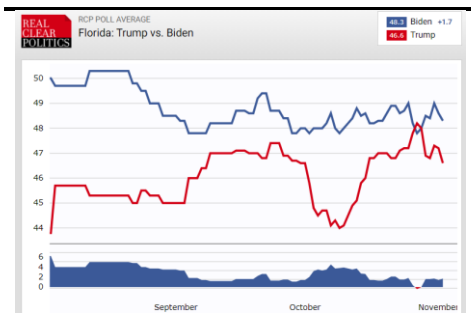
# 每日投资策略

## 宏观及行业展望 · 个股速评

### 宏观及行业

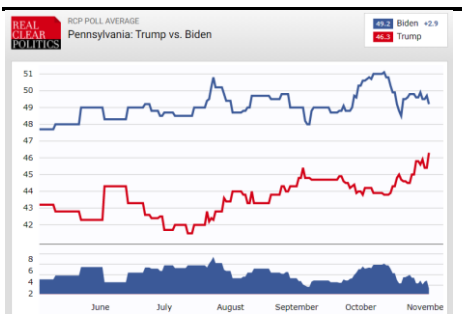
- 恒指反弹成交减，观望美国选举。** 昨天港股反弹，中国官方及财新制造业 PMI 均胜预期，恒指收市升 353 点或 1.46%，结束连跌四天走势，但大市成交缩减至 1,162 亿港元，观望美国大选。内银及汽车股急升，**农行(1288 HK)** 升 6.5%，**吉利(175 HK)** 和 **比亚迪(1211 HK)** 涨逾一成。昨夜美股反弹，受经济数据支持，美国 10 月份 ISM 制造业指数远胜预期。道指收市升 1.6%。恐慌指数 VIX 回落至 40 以下，反映避险情绪缓和。
- 美国大选前瞻：拜登民调领先，但关键州份竞争激烈。** 市场聚焦今天的美国总统大选，估计最早于香港时间周三下午能从初步点票结果中分出胜负。不过，由于疫情令邮寄选票众多，点票料花较长时间，如果候选人于关键州份之得票十分接近，料难以于明天内分胜负，可能拖延数天。根据最新的综合全国民意调查，**民主党拜登之支持率领先角逐连任的共和党特朗普 6.7 个百分点，但于多个关键的“摇摆州份”，拜登的领先幅度较小**，例如于佛罗里达州仅先 1.7 个百分点，于宾夕凡尼亚州领先 2.9 个百分点。上届 2016 年，选举日前特朗普之民调支持率落后 3.2 个百分点，结果仍在总得票较少、但选举人票较多下（因赢得数个关键州份），击败民主党希拉莉当选，今届亦有可能重演。股市某程度反映了拜登获胜的预期，例如预期受惠其政策的可再生能源行业，近月股价显著上涨。假如结果拜登获胜，股市反应料偏正面，因消除了不明朗因素。若特朗普胜出，市场短期料稍为波动，中港股市则可能担忧中美关系持续紧张而受压。最坏的情况是其中一方候选人对点票结果提出质疑并诉诸法庭，增添不明朗因素，恐怕将有损全球股市气氛，正如 2000 年的选举日后，扰攘了五周才有正式结果，该期间美股标普 500 指数最多跌 9%。

#### 佛罗里达州民调



资料来源：RealClearPolitics、招银国际证券

#### 宾夕凡尼亚州民调



资料来源：RealClearPolitics、招银国际证券

- 新能源汽车渗透率指标不及市场预期。** 国务院办公厅印发《新能源汽车产业发展规划（2021—2035 年）》，提及“2025 年新能源汽车新车销量占比达到 20%”。虽然早在 10 月 27 日，由工信部背书、中国汽车工程学会发布的《节能与新能源汽车技术路线图（2.0 版）》中提及，2025 年新能源占比达到 20%。但我们认为市场没有给予足够的关注，仍然以 2019 年 11 月公布的《发展规划》（征求意见稿）中提及的“2025 年占比达到 25%”为行业估值依据。我们认为 20% 的渗透率目标与今年 6 月份发布的新版“双积分”政策趋势一致，体现该政策将成为十四五期间促进新能源汽车产业发展的重要推手。在 2021-2035 规划发布后，我们认为市场对于政策支持的憧憬将告一段落，新能源汽车行业相关标的或将出现一定回调，同时市场关注的焦点仍回到交付量等基本因素。

### 招银国际研究部

邮件：research@cmbi.com.hk

#### 环球主要股市上日表现

	收市价	升 跌 (%)	
		单日	年内
恒生指数	24,460	1.46	-13.23
恒生国企	9,937	1.81	-11.03
恒生科技	7,586	0.68	60.89
上证综指	3,225	0.02	5.74
深证综指	2,223	1.15	29.05
深圳创业板	2,708	1.98	50.62
美国道琼斯	26,925	1.60	-5.65
美国标普 500	3,310	1.23	2.46
美国纳斯达克	10,958	0.42	22.12
德国 DAX	11,788	2.01	-11.03
法国 CAC	4,691	2.11	-21.53
英国富时 100	5,655	1.39	-25.02
日本日经 225	23,295	1.39	-1.53
澳洲 ASX 200	5,951	0.40	-10.96
台湾加权	12,591	0.36	4.95

资料来源：彭博

#### 港股分类指数上日表现

	收市价	升 跌 (%)	
		单日	年内
恒生金融	31,503	1.68	-19.46
恒生工商业	16,408	1.72	1.07
恒生地产	29,884	-0.25	-25.64
恒生公用事业	44,123	-0.17	-22.02

资料来源：彭博

#### 沪港通及深港通上日耗用额度

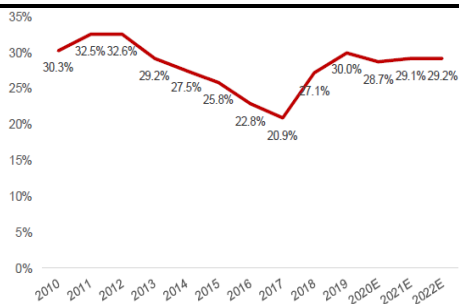
	亿元人民币
沪港通(南下)	52.4
深港通(南下)	22.5
沪港通(北上)	14.9
深港通(北上)	34.2

资料来源：彭博

## 个股速评

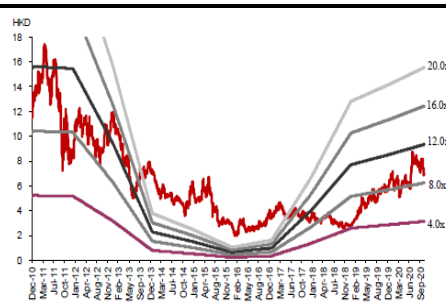
- **中联重科毛利率料改善，股价回落提供买入机会。中联重科(1157 HK / 000157 CH)** 第三季盈利同比增长 85% 至 16.7 亿元人民币，符合早前盈喜之估计区间，期间收入增 73%，各个产品分部之收入增长均强劲。毛利率同比/环比收窄 2.4/1.8 个百分点至 27%，主要由于产品组合变化，管理层指，有信心第四季毛利率环比改善，因为新产品之毛利率持续改善，以及第三季公司开始中央采购，将有助降低成本。我们调低 20-22 年盈利预测 2-4%，以反映较高销售但较低利润率，目标价下调至 11.2 港元/9.56 元人民币，维持“买入”评级。我们认为，股价近期下挫已过份反映毛利率忧虑，是趁低吸纳的机会。

### 中联重科毛利率趋势



资料来源：公司、招银国际证券预测

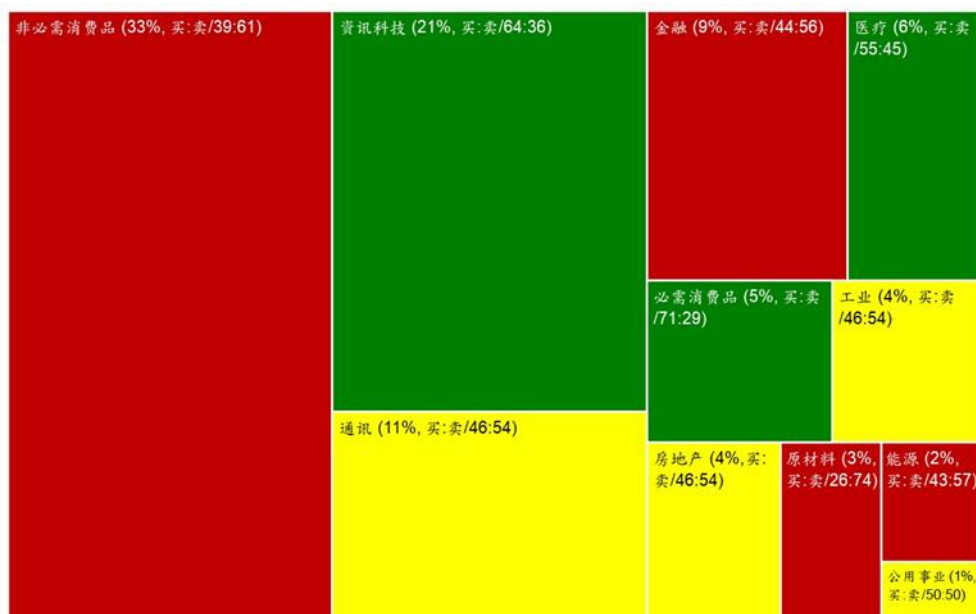
### 中联重科预测市盈率



资料来源：公司、招银国际证券预测

## 招银国际证券上日股票交易方块 - 2/11/2020

板块 (交易额占比, 交易额买卖比例)



注:

1. “交易额占比”指该板块交易额占所有股份交易额之比例
2. 绿色代表当日买入股票金额 $\geq$ 总买卖金额的 55%
3. 黄色代表当日买入股票金额占总买卖金额比例 $>45\%$ 且 $<55\%$
4. 红色代表当日买入股票金额 $\leq$ 总买卖金额的 45%

## 招銀國際證券焦點股份 - 長短倉

公司名字	股票代碼	行業	評級	股價	目標價	上行/下行	市盈率(倍)		市淨率(倍)	ROE(%)	股息率
				(當地貨幣)	(當地貨幣)	空間	2020E	2021E	2020E	2020E	2020E
<b>長倉</b>											
比亞迪股份	1211 HK	汽車	買入	173.70	160.00	-8%	111.1	93.7	6.7	4.5	0.1%
平安銀行	000001 CH	銀行	買入	17.63	22.00	25%	13.0	11.0	1.2	9.3	1.2%
中金公司	3908 HK	券商	買入	18.20	22.40	23%	12.7	11.7	1.3	10.8	1.2%
中联重科	1157 HK	機械及設備	買入	7.02	11.20	60%	7.1	6.2	1.0	15.6	5.6%
恒立液壓	601100 CH	機械及設備	買入	79.81	87.00	9%	53.2	43.9	14.8	31.2	0.8%
安踏體育	2020 HK	可選消費	買入	86.75	101.84	17%	39.0	26.7	8.5	24.4	0.7%
波司登	3998 HK	可選消費	買入	3.47	4.04	16%	21.4	18.7	2.9	13.8	3.0%
蒙牛乳業	2319 HK	必需消費	買入	37.85	42.00	11%	39.8	24.2	4.1	10.6	0.6%
希望教育	1765 HK	教育	買入	1.87	3.17	70%	18.3	13.3	2.3	13.1	1.5%
錦欣生殖	1951 HK	醫藥	買入	9.38	13.80	47%	57.8	35.2	2.5	4.5	0.4%
中國人壽	2628 HK	保險	買入	16.80	28.14	68%	7.6	6.7	0.9	13.8	4.7%
美團點評	3690 HK	互聯網	買入	294.60	290.00	-2%	292.3	93.8	16.5	1.1	0.0%
中國奧園	3883 HK	房地產	買入	7.23	15.48	114%	2.6	2.3	0.9	34.7	15.7%
雅生活服务	3319 HK	房地產	買入	32.70	60.70	86%	21.7	18.0	8.7	24.6	2.3%
信義光能	968 HK	新能源	買入	13.74	15.50	13%	32.7	22.9	6.9	21.1	1.5%
龍源電力	916 HK	新能源	買入	5.45	7.38	35%	7.8	6.4	0.7	9.3	2.6%
立訊精密	002475 CH	科技	買入	56.48	74.20	31%	42.5	31.9	10.6	25.3	0.3%
比亞迪電子	285 HK	科技	買入	34.50	50.40	46%	11.7	11.4	3.1	26.5	1.7%

資料來源：彭博、招銀國際證券研究(截至2020年11月2日)

## 招銀國際證券研究部覆盖股份

公司名称	代码	评级	收市价	目标价	市值(亿元)	市盈率			
			(当地货币)	(当地货币)	(当地货币)	FY0	FY1	FY2	
房地产	万科企业 - H	2202 HK	买入	24.50	33.92	3,612	6.3	5.6	5.0
	万科企业 - A	000002 CH	买入	27.95	31.36	3,118	8.1	7.1	6.3
	保利地产 - A	600048 CH	买入	15.49	22.16	1,854	6.6	5.6	4.8
	中国海外发展	688 HK	买入	19.46	30.49	2,132	4.6	4.4	4.2
	碧桂园	2007 HK	买入	9.58	13.36	2,111	4.6	4.7	3.9
	华润置地	1109 HK	买入	31.30	44.79	2,232	6.8	7.6	6.3
	龙湖集团	960 HK	持有	42.50	34.27	2,551	12.2	12.0	9.6
	世茂集团	813 HK	买入	26.90	44.94	952	7.3	6.5	5.5
	龙光集团	3380 HK	买入	12.04	17.43	665	5.3	4.6	4.0
	雅居乐集团	3383 HK	买入	10.80	13.89	423	5.0	4.8	4.1
	合景泰富集团	1813 HK	买入	10.38	17.87	330	3.0	4.3	3.7
	中国奥园	3883 HK	买入	7.23	15.48	195	4.1	2.7	2.4
	时代中国控股	1233 HK	买入	10.70	16.20	208	3.5	2.9	2.6
	禹洲集团	1628 HK	买入	3.02	4.82	168	3.8	3.3	2.8
	中骏集团控股	1966 HK	买入	3.36	5.60	142	3.6	3.3	2.9
	弘阳地产	1996 HK	买入	2.85	3.52	95	5.8	5.3	4.1
	新力控股集团 - H	2103 HK	买入	4.11	5.06	147	5.8	4.9	4.0
	绿城服务	2869 HK	持有	8.58	9.11	276	40.5	36.6	28.5
	雅生活服务 - H	3319 HK	买入	32.70	60.70	436	22.6	18.7	16.1
	弘阳服务	1971 HK	买入	5.22	7.91	22	17.4	14.9	10.4
	碧桂园服务	6098 HK	买入	46.85	37.06	1,293	67.8	53.9	37.9
保利物业	6049 HK	买入	55.00	90.60	304	40.8	38.5	29.0	
蓝光嘉宝服务	2606 HK	买入	35.65	64.20	63	10.1	7.5	5.5	
永升生活服务	1995 HK	买入	13.64	14.00	228	81.6	55.6	38.2	
科技硬件	舜宇光学科技	2382 HK	买入	130.80	148.00	1,435	32.2	28.3	21.8
	立讯精密 - A	002475 CH	买入	56.48	74.20	3,944	64.2	42.5	31.9
	鸿腾二零八八精密科技	6088 HK	买入	2.94	4.10	202	10.6	15.6	10.7
	通达集团	698 HK	持有	0.42	0.50	27	6.8	15.0	6.0
	东江集团控股	2283 HK	买入	2.31	2.33	19	6.4	8.1	6.7
	瑞声科技	2018 HK	持有	40.90	47.30	494	19.9	20.6	14.7
	小米集团	1810 HK	买入	22.10	22.00	5,333	40.5	35.4	25.1
	比亚迪电子	285 HK	买入	34.50	37.70	777	43.6	12.2	11.9
	丘钛科技	1478 HK	买入	8.54	16.60	100	16.1	11.2	9.3
	歌尔股份 - A	002241 CH	买入	47.42	46.00	1,539	121.6	62.4	41.2
互联网	腾讯控股	700 HK	买入	601.50	624.00	57,652	55.1	45.7	38.5
	百度股份有限公司	BIDU US	买入	134.05	151.20	457	15.2	20.8	14.9
	拼多多公司	PDD US	买入	91.62	96.00	1,097	亏损	亏损	80.0
	陌陌公司	MOMO US	持有	14.88	35.00	31	5.5	6.4	4.7
	欢聚集团	YY US	买入	94.65	74.00	76	12.0	21.0	14.8
	同程艺龙	780 HK	买入	12.70	17.00	275	15.4	21.9	11.7
	兑吧	1753 HK	买入	2.80	3.50	30	8.1	8.1	6.1
	完美世界 - A	002624 CH	买入	27.55	48.90	534	17.3	15.1	13.3
	三七互娱 - A	002555 CH	买入	28.80	30.00	608	29.1	25.3	22.0
	美团 - W	3690 HK	买入	294.60	290.00	17,326	372.9	1,402.9	131.5
	友谊时光	6820 HK	买入	2.20	4.00	48	11.6	8.8	7.1
	中手游	302 HK	买入	2.98	4.39	69	9.3	8.8	7.3
	教育	睿见教育	6068 HK	买入	2.64	6.38	57	13.8	10.4
中国东方教育		667 HK	买入	15.28	19.60	335	33.4	38.0	24.7
卓越教育集团		3978 HK	买入	2.89	4.44	25	13.3	15.5	10.0
中国新华教育		2779 HK	买入	2.37	2.97	38	11.6	10.2	9.1
希望教育		1765 HK	买入	1.87	3.17	135	23.6	19.1	13.9

<b>銀行</b>	工商銀行 - H	1398 HK	买入	4.53	6.00	19,361	4.7	5.3	5.1
	工商銀行 - A	601398 CH	买入	4.94	7.00	16,713	5.1	5.8	5.5
	建設銀行 - H	939 HK	买入	5.54	7.60	14,013	4.7	5.3	5.1
	建設銀行 - A	601939 CH	买入	6.24	8.90	12,096	5.3	6.0	5.7
	農業銀行 - H	1288 HK	买入	2.79	3.70	12,581	4.2	4.7	4.5
	農業銀行 - A	601288 CH	买入	3.17	4.50	10,860	4.8	5.4	5.1
	中國銀行 - H	3988 HK	买入	2.53	3.60	9,904	3.7	4.3	4.1
	中國銀行 - A	601988 CH	买入	3.19	4.60	8,550	4.7	5.4	5.2
	郵儲銀行 - H	1658 HK	买入	4.14	4.80	4,469	5.2	6.2	5.6
	郵儲銀行 - A	601658 CH	买入	4.69	6.30	3,858	5.8	7.0	6.4
	中信銀行 - H	998 HK	买入	3.27	4.60	2,479	3.1	3.4	3.2
	中信銀行 - A	601998 CH	买入	5.05	7.20	2,140	4.7	5.3	4.9
	交通銀行 - H	3328 HK	持有	3.92	4.80	3,423	3.5	4.1	4.0
	交通銀行 - A	601328 CH	持有	4.51	5.30	2,955	4.0	4.8	4.6
	民生銀行 - H	1988 HK	持有	4.24	4.60	2,460	3.1	3.6	3.4
	民生銀行 - A	600016 CH	持有	5.13	6.10	2,124	3.8	4.3	4.1
	中國光大銀行 - H	6818 HK	买入	2.78	4.00	2,142	3.6	4.1	3.7
	中國光大銀行 - A	601818 CH	买入	3.88	5.30	1,849	5.7	6.3	5.8
	平安銀行 - A	000001 CH	买入	17.63	22.80	3,421	11.5	13.7	11.9
	<b>互聯網金融</b>	360 數科公司	QFIN US	买入	10.75	20.30	16	0.6	0.6
樂信金融控股有限公司		LX US	买入	7.41	11.80	13	0.6	1.1	0.7
信也科技集團		FINV US	买入	2.03	3.30	6	0.3	0.4	0.3
趣店公司		QD US	持有	1.33	1.90	3	0.1	亏损	0.4
<b>非銀金融</b>	中信證券 - H	6030 HK	买入	16.70	24.60	3,844	14.8	12.7	11.0
	中金公司 - H	3908 HK	买入	18.20	22.40	1,623	16.5	13.2	12.2
	華泰證券 - H	6886 HK	买入	12.34	18.80	1,864	10.6	9.6	8.4
	中信建投證券 - H	6066 HK	买入	9.67	15.30	3,191	12.0	8.7	8.0
	海通證券 - H	6837 HK	买入	6.72	9.40	1,794	7.3	8.1	6.8
	廣發證券 - H	1776 HK	持有	10.60	8.90	1,238	9.6	9.6	8.6
	中國銀河 - H	6881 HK	持有	4.57	4.20	1,080	7.9	6.6	5.9
	香港交易所	388 HK	持有	374.40	265.00	4,747	50.0	47.2	41.6
中銀航空租賃	2588 HK	买入	47.50	73.50	330	6.0	5.2	4.6	
<b>保險</b>	中國太保 - H	2601 HK	买入	24.35	33.93	3,156	7.1	7.0	6.1
	中國人壽 - H	2628 HK	买入	16.80	28.14	12,028	7.4	7.9	7.0
	中國人壽 - A	601628 CH	买入	44.68	38.04	10,383	21.8	23.5	20.7
	眾安在線 - H	6060 HK	买入	39.00	49.92	573	亏损	47.9	36.8
	中國太平	966 HK	买入	11.84	18.12	426	6.4	5.0	NA
	新華保險 - H	1336 HK	买入	31.10	41.60	1,809	6.0	6.6	6.2
	新華保險 - A	601336 CH	持有	61.55	53.51	1,561	13.2	14.6	13.6
	中國平安	2318 HK	买入	79.30	92.67	15,598	9.4	10.6	9.1
	中國平安 - A	601318 CH	买入	77.23	86.21	13,464	9.2	9.1	8.0
	中國人民保險集團 - H	1339 HK	买入	2.32	4.33	2,875	6.9	3.8	3.6
	中國財險 - H	2328 HK	买入	5.29	9.06	1,177	4.4	4.8	3.5
<b>機械及設備</b>	濰柴動力 - H	2338 HK	买入	15.26	19.20	1,406	11.9	11.3	9.4
	濰柴動力 - A	000338 CH	买入	15.98	16.80	1,213	13.9	13.2	11.0
	中國重汽	3808 HK	买入	20.25	28.30	559	15.0	8.9	8.3
	中國龍工	3339 HK	賣出	2.09	2.22	89	4.9	6.2	6.5
	三一國際	631 HK	买入	4.31	5.89	134	12.9	10.8	8.1
	三一重工 - A	600031 CH	买入	26.20	34.60	2,221	19.3	15.0	12.8
	中聯重科 - H	1157 HK	买入	7.02	11.20	645	10.9	9.8	8.9
	中聯重科 - A	000157 CH	买入	7.24	10.20	557	12.5	11.3	10.2
	恒立液壓 - A	601100 CH	买入	79.81	87.00	1,042	80.6	51.5	41.4
	浙江鼎力 - A	603338 CH	买入	92.10	117.00	447	64.4	46.5	33.1
	中集車輛 - H	1839 HK	买入	7.09	6.60	125	8.4	8.2	8.6
	興達國際	1899 HK	买入	2.17	3.44	35	10.8	8.5	7.0

新能源/公用	信义光能	968 HK	买入	13.74	11.70	1,169	45.4	33.1	22.9
	龙源电力 - H	916 HK	买入	5.45	7.38	438	10.0	9.1	8.1
	金风科技 - H	2208 HK	买入	10.32	7.70	548	18.1	14.3	9.7
	金风科技 - A	002202 CH	持有	11.71	11.40	473	20.5	16.2	11.0
	华电福新 - H	816 HK	买入	2.49	1.70	209	9.9	7.8	5.9
	伟能集团	1608 HK	买入	2.82	5.47	75	25.5	10.5	6.4
	新天绿色能源 - H	956 HK	买入	1.83	2.84	228	4.5	4.3	3.9
	天伦燃气	1600 HK	买入	6.44	7.45	65	7.3	6.4	5.4
	隆基股份 - A	601012 CH	持有	73.73	62.96	2,781	50.2	35.4	28.6
	中国燃气	384 HK	买入	23.85	37.12	1,245	13.5	11.7	9.9
	可选消费	普拉达	1913 HK	买入	30.65	32.82	784	34.5	亏损
安踏体育		2020 HK	买入	86.75	101.84	2,345	40.6	40.5	27.8
大家乐集团		341 HK	买入	16.00	19.07	94	126.4	15.9	17.6
海底捞		6862 HK	买入	51.50	53.56	2,730	104.4	262.2	52.9
九毛九		9922 HK	买入	17.10	20.88	249	129.1	亏损	43.0
波司登		3998 HK	买入	3.47	3.26	374	27.7	23.0	19.5
李宁		2331 HK	买入	40.75	36.52	1,014	60.8	57.5	41.4
特步国际		1368 HK	持有	2.65	2.73	67	7.9	13.2	10.1
江南布衣		3306 HK	买入	8.24	9.57	43	7.9	11.0	9.0
中国利郎		1234 HK	买入	4.97	5.89	60	6.6	8.8	6.7
JS 环球生活		1691 HK	买入	15.00	14.10	523	46.1	23.3	21.4
美的集团 - A		000333 CH	买入	83.40	86.57	5,856	23.3	23.9	19.3
永辉超市 - A		601933 CH	买入	7.75	13.04	738	46.7	28.1	22.0
百联股份 - A		600827 CH	持有	13.90	14.06	233	25.9	217.8	34.6
医药		石药集团	1093 HK	买入	8.05	20.00	964	12.0	10.2
	三生制药	1530 HK	买入	7.27	17.70	185	16.7	12.8	10.5
	复宏汉霖 - H	2696 HK	买入	36.60	61.60	199	N/A	N/A	N/A
	东阳光药 - H	1558 HK	持有	8.94	41.20	79	5.4	4.6	4.0
	香港医思医疗集团	2138 HK	买入	4.40	7.26	46	11.9	11.0	9.6
	爱康医疗	1789 HK	买入	17.22	17.90	192	110.3	61.8	46.8
	泰格医药 - A	300347 CH	买入	122.66	87.18	1,053	97.4	98.2	70.5
	药明康德 - A	603259 CH	买入	114.10	131.98	2,770	89.8	59.2	44.9
	药明生物	2269 HK	买入	215.80	196.85	2,936	236.1	171.3	119.5
	亚盛医药	6855 HK	买入	27.60	70.70	62	亏损	亏损	亏损
	康德莱器械 - H	1501 HK	买入	43.50	39.30	72	N/A	130.1	90.7
	锦欣生殖	1951 HK	买入	9.38	14.40	228	N/A	36.6	30.0
	诺诚健华	9969 HK	买入	10.20	16.21	131	N/A	亏损	亏损
	开拓药业	9939 HK	买入	7.60	27.62	28	N/A	亏损	亏损
	天境生物科技	IMAB US	买入	39.93	41.30	28	N/A	亏损	亏损
	睿智医药 - A	300149 CH	买入	19.60	25.49	98	63.2	44.7	30.8
	启明医疗 - H	2500 HK	买入	73.95	52.00	313	N/A	1,658.3	97.5
	必需消费	万洲国际	288 HK	买入	5.95	8.20	877	8.1	10.1
中国旺旺		151 HK	买入	5.09	7.80	622	16.3	13.9	13.0
蒙牛乳业		2319 HK	买入	37.85	42.00	1,494	34.4	41.3	25.2
伊利股份 - A		600887 CH	买入	37.90	45.90	2,306	33.0	32.5	26.4
高鑫零售		6808 HK	买入	8.37	15.60	798	25.3	21.9	18.8
家家悦 - A		603708 CH	持有	27.93	41.44	170	37.1	31.2	26.0
交通运输	新创建集团	659 HK	买入	6.77	12.78	265	112.8	6.7	5.5
快递	中通快递	ZTO US	买入	29.33	38.30	249	28.3	33.6	26.2
	中通快递	2057 HK	买入	227.80	297.00	1,933	28.2	33.5	26.1
	顺丰控股 - A	002352 CH	买入	84.20	114.00	3,837	63.8	52.0	40.5
汽车	广汽集团 - H	2238 HK	买入	8.37	8.60	1,389	11.6	9.6	8.9
	吉利汽车	175 HK	买入	18.08	13.10	1,774	16.9	15.6	15.2
	东风集团股份 - H	489 HK	持有	5.53	5.60	476	3.3	3.4	3.2
	长城汽车 - H	2333 HK	持有	13.22	4.70	2,131	24.2	31.2	21.2

	上汽集团 - A	600104 CH	持有	24.10	21.10	2,816	11.0	13.1	10.5
	中升控股	881 HK	买入	55.85	33.83	1,269	25.3	20.6	18.2
	美东汽车	1268 HK	买入	31.90	13.70	397	59.6	45.4	38.7
	永达汽车	3669 HK	买入	11.28	7.40	222	14.1	11.2	9.6
<b>新能源汽车</b>	比亚迪股份 - H	1211 HK	买入	173.70	100.00	5,118	347.4	259.3	167.0

资料来源：招银国际证券研究；截至2020年11月2日



## 免责声明及披露

### 分析员声明

负责撰写本报告的全部或部分之分析员，就本报告所提及的证券及其发行人做出以下声明：（1）发表于本报告的观点准确地反映有关他们个人对所提及的证券及其发行人的观点；（2）他们的薪酬在过往、现在和将来与发表在报告上的观点并无直接或间接关系。

此外，分析员确认，无论是他们本人还是他们的关联人士（按香港证券及期货事务监察委员会操作守则的相关定义）（1）并没有在发表研究报告30日前处置或买卖该等证券；（2）不会在发表报告3个工作日内处置或买卖本报告中提及的该等证券；（3）没有在有关香港上市公司内任职高级人员；（4）并没有持有有关证券的任何权益。

### 披露

招银国际证券或其关联机构曾在过去12个月内与本报告内所提及发行人有投资银行业务的关系。

### 招银国际证券投资评级

买入	: 股价于未来12个月的潜在涨幅超过15%
持有	: 股价于未来12个月的潜在变幅在-10%至+15%之间
卖出	: 股价于未来12个月的潜在跌幅超过10%
未评级	: 招银国际证券并未给予投资评级

### 招银国际证券行业投资评级

优于大市	: 行业股价于未来12个月预期表现跑赢大市指标
同步大市	: 行业股价于未来12个月预期表现与大市指标相若
落后大市	: 行业股价于未来12个月预期表现跑输大市指标

### 招银国际证券有限公司

地址: 香港中环花园道3号冠君大厦45楼

电话: (852) 3900 0888

传真: (852) 3900 0800

招银国际证券有限公司(“招银国际证券”)为招银国际金融有限公司之全资附属公司(招银国际金融有限公司为招商银行之全资附属公司)

### 重要披露

本报告期内所提及的任何投资都可能涉及相当大的风险。报告所载数据可能不适合所有投资者。招银国际证券不提供任何针对个人的投资建议。本报告没有把任何人的投资目标、财务状况和特殊需求考虑进去。而过去的表现亦不代表未来的表现，实际情况可能和报告中所载的大不相同。本报告中所提及的投资价值或回报存在不确定性及难以保证，并可能会受目标资产表现以及其他市场因素影响。招银国际证券建议投资者应该独立评估投资和策略，并鼓励投资者咨询专业财务顾问以便作出投资决定。

本报告包含的任何信息由招银国际证券编写，仅为本公司及其关联机构的特定客户和其他专业人士提供的参考数据。报告中的信息或所表达的意见皆不可作为或被视为证券出售要约或证券买卖的邀请，亦不构成任何投资、法律、会计或税务方面的最终操作建议，本公司及其雇员不就报告中的内容对最终操作建议作出任何担保。我们不对因依赖本报告所载资料采取任何行动而引致之任何直接或间接的错误、疏忽、违约、不谨慎或各类损失或损害承担任何的法律上责任。任何使用本报告信息所作的投资决定完全由投资者自己承担风险。

本报告基于我们认为可靠且已经公开的信息，我们力求但不担保这些信息的准确性、有效性和完整性。本报告中的资料、意见、预测均反映报告初次公开发布时的判断，可能会随时调整，且不承诺作出任何相关变更的通知。本公司可发布其它与本报告所载资料及/或结论不一致的报告。这些报告均反映报告编写时不同的假设、观点及分析方法。客户应该小心注意本报告中所提及的前瞻性预测和实际情况可能有显著区别，唯我们已合理、谨慎地确保预测所用的假设基础是公平、合理。招银国际证券可能采取与报告中建议及/或观点不一致的立场或投资决定。

本公司或其附属关联机构可能持有报告中提到的公司所发行的证券头寸并不时自行及/或代表其客户进行交易或持有该等证券的权益，还可能与这些公司具有其他投资银行相关业务联系。因此，投资者应注意本报告可能存在的客观性及利益冲突的情况，本公司将不会承担任何责任。本报告版权仅为本公司所有，任何机构或个人于未经本公司书面授权的情况下，不得以任何形式翻版、复制、转售、转发及或向特定读者以外的人士传阅，否则有可能触犯相关证券法规。

如需索取更多有关证券的信息，请与我们联系。

对于接收此份报告的英国投资者：本报告仅提供给符合(I)不时修订之英国2000年金融服务及市场法令2005年(金融推广)令(“金融服务令”)第19(5)条之人士及(II)属金融服务令第49(2)(a)至(d)条(高净值公司或非公司社团等)之机构人士，未经招银国际证券书面授权不得提供给其他任何人。

对于接收此份报告的美国投资者：招银国际证券不是在美国的注册经纪交易商。因此，招银国际证券不受美国就有研究报告准备和研究分析员独立性的规则的约束。负责撰写本报告的全部或部分之分析员，未在美国金融业监管局(“FINRA”)注册或获得研究分析师的资格。分析员不受旨在确保分析师不受可能影响研究报告可靠性的潜在利益冲突的相关FINRA规则的限制。本报告仅提供给美国1934年证券交易法(经修订)规则15a-6定义的“主要机构投资者”，不得提供给其他任何个人。接收本报告之行为即表明同意接受协议不得将本报告分发或提供给任何其他人。接收本报告的美国收件人如想根据本报告中提供的信息进行任何买卖证券交易，都应仅通过美国注册的经纪交易商来进行交易。

对于在新加坡的收件人：本报告由CMBI(Singapore)Pte.Limited(CMBISG)(公司注册号201731928D)在新加坡分发。CMBISG是在《财务顾问法案》(新加坡法例第110章)下所界定，并由新加坡金融管理局监管的豁免财务顾问公司。CMBISG可根据《财务顾问条例》第32C条下的安排分发其各自的外国实体，附属机构或其他外国研究机构撰写的报告。如果报告在新加坡分发给非《证券与期货法案》(新加坡法例第289章)所定义的认可投资者，专家投资者或机构投资者，则CMBISG仅会在法律要求的范围内对这些人士就报告内容承担法律责任。新加坡的收件人应致电(+65 6350 4400)联系CMBISG，以了解由本报告引起或与之相关的事宜。