

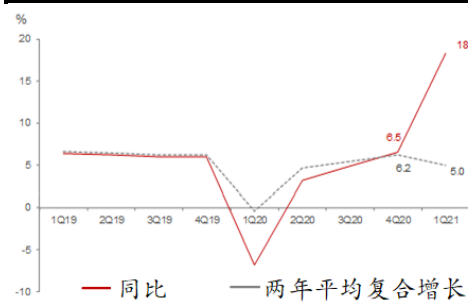
# 每日投資策略

## 宏觀及行業展望 · 個股速評

### 宏觀及行業

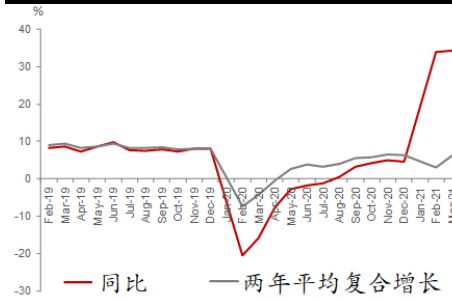
- **恒指窄幅上落，觀望季度業績。** 港股上周五仍然缺乏方向，恒指收市升177點或0.61%，主板成交回升至1,432億港元，仍屬近期偏低水平。上周五美股則保持強勢，受企業業績支持，道指和標指升約0.4%，齊創收市新高。展望本周，市場繼續關注美股季績，而中國企業亦將陸續公布季績，例如周三之**聯通(762 HK)**和**長城汽車(2333 HK)**、周四之**中國平安(2318 HK)**、**萬科(2202 HK)**、**青島啤酒(168 HK)**、**中煤(1898 HK)**等。
- **中國首季GDP符預期，3月份消費和投資增長加快。** 中國第一季GDP在去年低基數下同比增長18.3%，大致符合市場預期。雖然經濟持續復甦，但動力減弱 - GDP環比增長0.6%，兩年平均複合增長5%，較去年第四季之6.2%放緩；消費及投資表現仍低於疫情前水平，工業活動則保持強勁。3月份數據則顯示工業活動放緩，而消費及固投增強，其中零售之兩年平均複合增長加快至6.3%。

#### 中國第一季GDP同比增長18.1%



資料來源：國家統計局、萬得、招銀國際證券

#### 社會消費品零售增速於3月份加快



資料來源：國家統計局、萬得、招銀國際證券

- **中國新能源汽車行業首予“優於大市”評級，首選理想汽車。** 我們認為中國新能源汽車行業於未來5-10年有龐大增長潛力，估計2021-25年之銷量年均複合增長34.2%，滲透率料由20年之5.4%升至25年之20%。我們認為理想汽車、小鵬汽車和蔚來汽車是行業新勢力，領導汽車電動化、具先行者優勢和穩健財務能力，預期此三家公司於汽車智能化和新車型研發方面將跑贏同業。我們對個股的偏好依次為**理想汽車(LI US, 買入, 目標價: 37.73 美元)**、**小鵬汽車(XPEV US, 買入, 目標價: 43.12 美元)**、**蔚來汽車(NIO US, 買入, 目標價: 46.32 美元)**。

### 個股速評

- **海康威視強化智能鏡頭之領導地位，維持“買入”評級。** 海康威視(002415 CH)之21年第一季業績勝預期，雖然淨利潤受滙兌虧損拖累而低於預期，但收入同比增長48%，較我們/市場預期高22%/17%，經營利潤增長74%至26億元人民幣，亦高於我們的預期。公司正擴展產品應用至人工智能和感應技術，已覆蓋70個行業。我們預期公司強勁的研發投放將推動收入/淨利潤於20-23年之年均複合增長達17%/19%。我們調高21-22年淨利潤預測2%-3%，以反映較高之收入預測，目標價上調至75.65元人民幣，仍是基於22年預測市盈率36倍，維持“買入”評級。

### 招銀國際研究部

郵件: research@cmbi.com.hk

#### 環球主要股市上日表現

	收市價	升 跌 (%)	
		單日	年內
恒生指數	28,970	0.61	6.38
恒生國企	11,028	1.12	2.69
恒生科技	8,232	1.10	-2.30
上證綜指	3,427	0.81	-1.34
深證綜指	2,220	0.62	-4.69
深圳創業板	2,783	-0.26	-6.17
美國道瓊斯	34,201	0.48	11.74
美國標普500	4,185	0.36	11.43
美國納斯達克	14,052	0.10	9.03
德國DAX	15,460	1.34	12.69
法國CAC	6,287	0.85	13.25
英國富時100	7,020	0.52	8.65
日本日經225	29,683	0.14	8.16
澳洲ASX 200	7,063	0.07	7.23
台灣加權	17,159	0.48	16.47

資料來源：彭博

#### 港股分類指數上日表現

	收市價	升 跌 (%)	
		單日	年內
恒生金融	39,498	-0.19	6.93
恒生工商業	18,281	1.42	4.74
恒生地產	36,239	0.11	12.80
恒生公用事業	49,426	0.36	8.01

資料來源：彭博

#### 滬港通及深港通上日耗用額度

	億元人民幣
滬港通(南下)	12.8
深港通(南下)	47.2
滬港通(北上)	46.2
深港通(北上)	52.2

資料來源：彭博

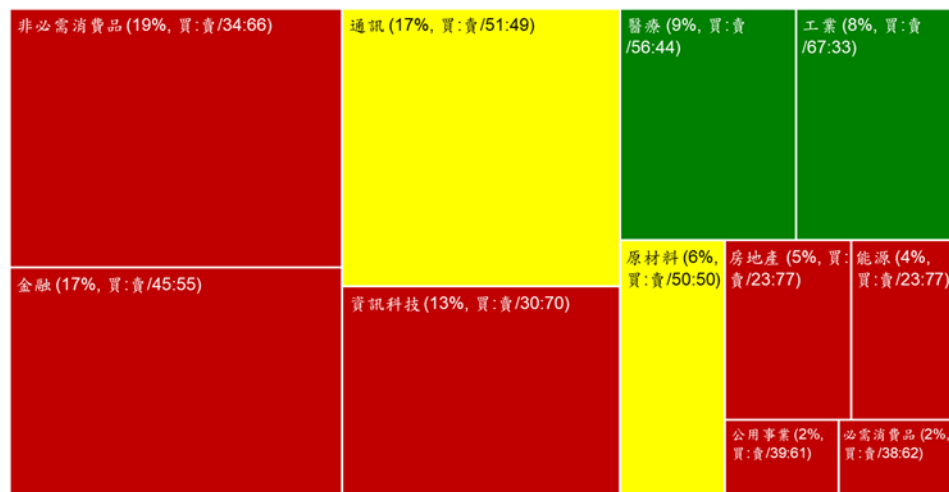
## 招銀國際證券焦點股份 - 長短倉

公司名字	股票代码	行业	评级	股价	目标价	上行/下行	市盈率(倍)		市净率(倍)		ROE(%)	股息率
				(当地货币)	(当地货币)	空间	2021E	2022E	2021E	2021E	2021E	
<b>长仓</b>												
比亚迪股份	1211 HK	汽车	买入	176.2	282.0	60%	58.9	41.7	6.5	12.0	0.2%	
中金公司	3908 HK	券商	买入	19.16	23.00	20%	10.2	9.1	1.1	10.9	1.5%	
远东宏信	3360 HK	租赁	买入	9.15	11.10	21%	6.0	5.0	0.8	14.4	4.3%	
中联重科	1157 HK	装备制造	买入	11.14	16.80	51%	8.0	6.8	1.4	18.7	4.9%	
三一国际	631 HK	装备制造	买入	9.31	11.90	28%	19.1	15.3	2.8	15.6	2.4%	
海尔智家	6690 HK	可选消费	买入	33.80	45.83	36%	19.2	17.1	3.4	18.8	2.1%	
安踏	2020 HK	可选消费	买入	140.5	150.66	7%	41.7	32.0	10.6	29.2	0.6%	
万洲国际	288 HK	必需消费	买入	6.77	9.60	42%	9.1	8.5	1.2	13.4	4.4%	
希望教育	1765 HK	教育	买入	2.78	3.88	40%	19.8	14.8	2.7	14.2	1.6%	
平安好医生	1833 HK	医药	买入	95.30	142.77	50%	亏损	亏损	6.2	-8.3	0.0%	
中国太保	2601 HK	保险	买入	29.35	39.21	34%	8.3	7.5	1.0	12.5	5.8%	
美团点评	3690 HK	互联网	买入	290.2	401.0	38%	亏损	亏损	23.7	-44.8	0.0%	
华润置地	1109 HK	房地产	买入	37.60	44.79	19%	7.1	6.5	1.1	14.6	4.4%	
碧桂园服务	6098 HK	房地产	买入	77.10	84.60	10%	42.3	32.2	20.4	25.3	0.6%	
中国燃气	384 HK	新能源	买入	33.15	37.12	12%	16.3	13.1	3.6	22.4	1.7%	
中国宏桥	1378 HK	资源	买入	11.76	15.00	28%	6.4	6.3	1.1	17.2	8.9%	
比亚迪电子	285 HK	科技	买入	44.00	56.20	28%	14.1	13.0	4.9	21.6	0.7%	
中兴通讯	763 HK	科技	买入	19.48	28.14	44%	12.2	10.6	1.6	13.5	1.8%	
万国数据	9698 HK	软件及IT服务	买入	74.40	119.43	61%	亏损	亏损	3.2	NA	0.0%	
中国软件国际	354 HK	软件及IT服务	买入	8.45	11.57	37%	18.2	15.4	2.2	12.0	0.3%	

資料來源：彭博、招銀國際證券研究(截至2021年4月16日)

## 招銀國際證券上日股票交易方塊 - 16/4/2021

板塊 (交易額佔比, 交易額買賣比例)



注:

1. “交易額佔比”指該板塊交易額佔所有股份交易額之比例
2. 綠色代表當日買入股票金額 $\geq$ 總買賣金額的 55%
3. 黃色代表當日買入股票金額佔總買賣金額比例 $>45\%$ 且 $<55\%$
4. 紅色代表當日買入股票金額 $\leq$ 總買賣金額的 45%

## 招銀國際證券研究部覆蓋股份

	公司名称	代码	評級	收市价	目标价	市值(亿元)	市盈率		
				(当地货币)	(当地货币)	(当地货币)	FY0	FY1	FY2
房地产	萬科企業 - H	2202 HK	買入	28.25	33.92	3,881	7.3	6.5	5.7
	萬科企業 - A	000002 CH	買入	28.87	31.36	3,256	8.3	7.4	6.5
	中國海外發展	688 HK	買入	20.15	30.49	2,205	4.8	4.5	4.3
	碧桂園	2007 HK	買入	9.70	13.36	2,139	4.7	4.7	4.0
	華潤置地	1109 HK	買入	37.60	44.79	2,681	8.2	9.1	7.6
	龍湖集團	960 HK	持有	51.80	34.27	3,142	14.8	14.6	11.6
	世茂集團	813 HK	買入	23.50	44.94	831	6.4	5.7	4.8
	雅居樂集團	3383 HK	買入	12.30	13.89	482	5.7	5.5	4.6
	合景泰富集團	1813 HK	買入	13.16	17.87	419	3.8	5.5	4.7
	中國奧園	3883 HK	買入	8.23	15.48	222	4.7	3.0	2.7
	時代中國控股	1233 HK	買入	11.50	16.20	223	3.8	3.2	2.8
	禹洲集團	1628 HK	買入	2.26	4.82	129	2.8	2.5	2.1
	中駿集團控股	1966 HK	買入	3.58	5.60	151	3.8	3.6	3.1
	弘陽地產	1996 HK	買入	2.69	3.52	89	5.5	5.0	3.8
	新力控股集團 - H	2103 HK	買入	4.05	5.06	145	5.7	4.8	3.9
	綠城服務	2869 HK	持有	11.86	9.50	384	53.2	40.9	34.3
	雅生活服務	3319 HK	賣出	32.95	31.70	439	22.3	19.4	16.9
	弘陽服務	1971 HK	買入	4.39	9.40	18	21.6	12.0	8.5
	碧桂園服務	6098 HK	買入	77.10	84.60	2,308	77.6	45.3	34.5
	保利物業 - H	6049 HK	賣出	52.60	53.40	291	39.7	33.7	26.6
	藍光嘉寶服務	2606 HK	買入	51.80	69.80	92	14.5	10.8	8.0
	永升生活服務	1995 HK	買入	18.04	28.80	301	60.9	36.5	23.7
	新城悅服務	1755 HK	買入	26.05	29.50	227	37.0	29.0	23.8
	華潤萬象生活	1209 HK	買入	45.35	52.20	1,035	104.2	61.9	47.0
寶龍商業	1756 HK	買入	2.56	30.90	31	47.1	36.3	28.3	
建業新生活	9983 HK	買入	7.00	11.30	88	21.5	14.0	10.1	
科技硬件	舜宇光學科技	2382 HK	買入	185.00	146.10	2,029	45.5	42.3	31.3
	立訊精密 - A	002475 CH	買入	33.28	74.20	2,329	37.8	25.0	18.8
	鴻騰六零八八精密科技股份有限	6088 HK	買入	2.51	4.10	173	9.0	13.3	9.1
	通達集團	698 HK	買入	0.55	0.56	36	8.9	12.0	6.9
	東江集團控股	2283 HK	買入	3.06	2.33	25	8.5	10.8	8.8
	瑞聲科技	2018 HK	持有	46.60	47.50	563	22.7	30.1	22.0
	小米集團	1810 HK	買入	26.05	31.10	6,566	47.7	41.0	29.2
	比亞迪電子	285 HK	買入	44.00	49.50	991	55.6	16.2	14.5
	丘鈦科技	1478 HK	買入	15.16	16.60	179	28.6	20.0	16.5
	歌爾股份 - A	002241 CH	買入	29.49	46.00	1,007	75.6	38.8	25.6
	中興通訊 - A	000063 CH	買入	28.36	41.20	1,218	23.2	30.1	21.5
	中興通訊 - H	763 HK	買入	19.48	26.32	1,451	15.9	20.7	14.7
	中際旭創 - A	300308 CH	買入	34.00	73.45	242	46.6	28.0	19.1
	深南電路 - A	002916 CH	持有	78.94	129.05	386	108.1	65.0	44.3
	生益科技 - A	600183 CH	買入	23.88	33.69	547	37.5	29.1	21.3
	中國鐵塔 - H	788 HK	持有	1.15	1.31	2,024	38.7	31.2	24.2
	信維通信 - A	300136 CH	買入	28.10	64.31	272	26.8	22.2	13.7
	軟件及 IT 服務	萬國數據	GDS US	買入	77.08	123.34	144	虧損	虧損
萬國數據		9698 HK	買入	74.40	119.43	1,112	虧損	虧損	虧損
中國軟件國際		354 HK	買入	8.45	11.57	246	23.8	19.6	16.4
廣聯達 - A		002410 CH	買入	69.50	89.19	825	249.4	126.2	96.4
海康威視 - A		002415 CH	買入	57.03	74.28	5,329	42.9	40.8	33.4
明源雲		909 HK	買入	35.50	44.75	684	158.7	149.1	105.2
大華股份 - A		002236 CH	持有	24.10	25.42	722	18.5	19.1	16.1
互联网	騰訊控股	700 HK	買入	632.00	735.00	60,639	44.6	35.4	29.5

	阿里巴巴	BABA US	買入	238.69	314.20	6,471	26.5	26.4	21.6
	百度股份有限公司	BIDU US	買入	213.56	377.80	742	23.3	21.7	17.6
	拼多多公司	PDD US	買入	133.31	175.00	1,641	虧損	虧損	虧損
	哔哩哔哩	BILI US	買入	103.48	173.00	390	虧損	虧損	虧損
	快手	1024 HK	買入	242.00	382.00	10,065	#VALUE!	虧損	604.7
	愛奇藝公司	IQ US	買入	15.22	30.20	120	虧損	虧損	亏损
	陌陌公司	MOMO US	持有	14.84	15.00	31	6.5	9.4	7.2
	歡聚集團	YY US	買入	97.47	136.00	78	41.8	1,136.6	69.6
	攜程集團	TCOM US	買入	36.51	48.00	219	虧損	84.0	21.5
	同程藝龍	780 HK	買入	18.78	21.00	412	42.1	24.1	16.8
	兌吧	1753 HK	買入	2.14	4.10	23	16.0	6.4	4.9
	完美世界 - A	002624 CH	買入	21.48	48.90	417	13.5	11.7	10.4
	三七互娛 - A	002555 CH	買入	21.80	30.00	483	22.0	19.1	16.6
	美團 - W	3690 HK	買入	290.20	401.00	17,089	558.1	虧損	虧損
	寶尊電商	BZUN US	買入	35.50	50.00	28	4.2	4.0	3.1
	友誼時光	6820 HK	買入	2.60	4.00	57	10.8	8.7	7.2
	中手游	302 HK	買入	3.10	4.39	78	9.1	7.4	6.9
<b>教育</b>	睿見教育	6068 HK	買入	3.87	5.80	84	13.8	12.0	10.3
	中國東方教育	667 HK	買入	16.08	19.30	353	35.1	55.3	26.9
	卓越教育集團	3978 HK	買入	2.67	4.44	23	12.3	14.4	9.2
	北京洪恩教育科技股份有限公司	IH US	買入	12.13	26.08	6	N/A	294.3	160.0
	中國新華教育	2779 HK	買入	2.30	2.97	37	11.2	9.9	8.8
	希望教育	1765 HK	買入	2.78	3.41	222	29.2	21.0	16.0
<b>非銀金融</b>	中信証券 - H	6030 HK	買入	19.28	24.60	3,444	17.1	14.7	12.7
	中金公司 - H	3908 HK	買入	19.16	22.40	2,040	17.4	13.9	12.8
	華泰證券 - H	6886 HK	買入	11.34	18.80	1,667	9.8	8.8	7.7
	中信建投証券 - H	6066 HK	買入	9.70	15.30	2,444	12.1	8.7	8.1
	海通證券 - H	6837 HK	買入	6.95	9.40	1,489	7.5	8.4	7.1
	廣發証券 - H	1776 HK	持有	11.64	8.90	1,254	10.5	10.5	9.5
	中國銀河 - H	6881 HK	持有	4.77	4.20	945	8.2	6.9	6.2
	香港交易所	388 HK	持有	467.00	265.00	5,921	62.3	58.8	51.9
	中銀航空租賃有限公司	2588 HK	買入	72.75	73.50	505	9.2	8.0	7.1
<b>保險</b>	中國太保 - H	2601 HK	買入	29.35	38.52	3,649	8.6	8.5	7.4
	中國人壽 - H	2628 HK	買入	15.74	28.14	8,774	6.9	7.4	6.5
	中國人壽 - A	601628 CH	買入	30.63	38.04	7,361	14.9	16.1	14.2
	眾安在線 - H	6060 HK	買入	46.65	49.92	686	虧損	57.3	44.0
	中國太平	966 HK	買入	15.00	20.54	539	8.1	6.3	NA
	新華保險 - H	1336 HK	買入	29.55	41.60	1,469	5.7	6.3	5.9
	新華保險 - A	601336 CH	持有	46.82	53.51	1,233	10.0	11.1	10.3
	中國平安	2318 HK	買入	90.10	96.06	16,485	10.7	12.1	10.3
	中國平安 - A	601318 CH	買入	75.70	86.21	13,830	9.0	9.0	7.9
	中國人民保險集團 - H	1339 HK	買入	2.54	4.33	2,727	7.6	4.2	3.9
	中國財險 - H	2328 HK	買入	6.88	9.06	1,530	5.7	6.2	4.6
<b>装备制造</b>	濰柴動力 - H	2338 HK	買入	19.64	27.60	1,730	15.2	11.7	10.7
	濰柴動力 - A	000338 CH	買入	18.88	23.40	1,451	16.3	12.5	11.5
	中國重汽	3808 HK	買入	21.40	28.50	591	7.7	7.6	7.6
	中國龍工	3339 HK	買入	3.23	4.29	138	7.6	8.3	8.0
	三一國際	631 HK	買入	9.31	11.90	293	24.9	20.2	16.3
	三一重工 - A	600031 CH	買入	31.84	49.50	2,701	23.4	17.3	14.2
	中聯重科 - H	1157 HK	買入	11.14	16.80	1,215	17.2	10.7	9.0
	中聯重科 - A	000157 CH	買入	12.32	18.70	1,019	21.2	13.2	11.1
	恒立液壓 - A	601100 CH	買入	83.62	143.00	1,092	84.5	50.1	38.0
	浙江鼎力 - A	603338 CH	買入	87.28	117.00	424	61.0	44.1	31.4
	中集車輛 - H	1839 HK	買入	6.37	9.20	112	7.5	8.9	8.0
	興達國際	1899 HK	買入	2.16	3.19	35	10.2	9.7	8.4

	晶盛機電 - A	300316 CH	買入	33.44	40.20	430	66.9	53.1	37.2
	捷佳偉創 - A	300724 CH	買入	103.70	3.19	333	10.2	9.7	8.4
<b>新能源/公用</b>	信義光能	968 HK	買入	13.22	40.20	1,165	66.9	53.1	37.2
	龍源電力 - H	916 HK	買入	10.80	138.00	868	87.1	58.3	36.9
	金風科技 - H	2208 HK	買入	13.70	7.70	647	24.0	18.9	12.9
	金風科技 - A	002202 CH	持有	13.15	11.40	543	23.0	18.2	12.4
	偉能集團	1608 HK	買入	1.81	4.00	48	16.3	9.3	6.3
	新天綠色能源 - H	956 HK	買入	2.92	2.84	388	7.2	6.9	6.2
	天倫燃氣	1600 HK	買入	7.91	8.31	79	8.9	8.3	6.7
	隆基股份 - A	601012 CH	買入	85.35	90.00	3,300	58.1	37.9	27.5
	中國燃氣	384 HK	買入	33.15	37.12	1,728	18.8	16.2	13.7
	新奧能源	2688 HK	買入	133.00	120.00	1,501	26.3	24.0	20.1
	華潤燃氣	1193 HK	持有	41.15	42.00	952	19.6	16.1	13.6
<b>可选消费</b>	普拉達	1913 HK	買入	50.30	32.82	1,287	56.6	虧損	64.5
	安踏體育	2020 HK	買入	140.50	101.84	3,798	65.8	65.6	45.0
	大家樂集團	341 HK	買入	16.72	19.07	98	132.1	16.7	18.4
	海底撈	6862 HK	買入	50.40	53.56	2671.20	102.2	256.6	51.8
	九毛九	9922 HK	買入	30.20	20.88	439	227.9	虧損	75.9
	百勝中國	9987 HK	買入	469.00	516.05	1,972	232.4	238.7	208.6
	波司登	3998 HK	買入	3.87	3.26	418	30.9	25.7	21.8
	李寧	2331 HK	買入	60.00	36.52	1,495	89.5	84.7	61.0
	特步國際	1368 HK	買入	6.07	3.63	159	18.0	29.9	21.8
	江南布衣	3306 HK	買入	14.30	9.57	74	13.7	19.2	15.6
	中國利郎	1234 HK	買入	5.10	5.89	61	6.7	9.0	6.9
	JS環球生活	1691 HK	買入	23.00	14.10	804	70.6	35.7	32.7
	海爾智家 - H	6690 HK	買入	33.80	26.91	3,351	30.2	35.0	31.9
	美的集團 - A	000333 CH	買入	79.90	86.57	5,626	22.3	22.9	18.5
	永輝超市 - A	601933 CH	買入	6.38	13.04	607	38.5	23.1	18.1
	百聯股份 - A	600827 CH	持有	20.97	14.06	349	39.0	328.6	52.2
<b>医药</b>	石藥集團	1093 HK	買入	9.59	11.03	1,148	27.7	20.0	19.1
	三生製藥	1530 HK	買入	6.98	17.70	178	16.1	12.3	10.1
	復宏漢霖 - H	2696 HK	買入	40.00	60.61	217	N/A	N/A	N/A
	東陽光藥 - H	1558 HK	持有	8.25	41.20	73	5.0	4.2	3.7
	香港醫思醫療集團	2138 HK	買入	7.68	7.26	82	20.8	19.2	16.7
	愛康醫療	1789 HK	買入	9.49	17.90	106	32.7	27.5	19.8
	泰格醫藥 - A	300347 CH	買入	134.10	187.23	1,143	106.4	60.8	76.6
	藥明康德 - A	603259 CH	買入	134.65	218.73	3,291	105.9	102.4	71.5
	藥明生物	2269 HK	買入	105.00	196.85	4,425	114.9	83.3	58.1
	亞盛醫藥	6855 HK	買入	31.15	70.70	79	虧損	虧損	虧損
	康德萊器械 - H	1501 HK	買入	30.90	44.91	51	35.1	38.0	30.8
	錦欣生殖	1951 HK	買入	18.28	15.51	458	N/A	117.1	71.3
	諾誠健華	9969 HK	買入	20.75	16.21	311	N/A	虧損	虧損
	平安好醫生	1833 HK	買入	95.30	142.77	1,093	虧損	虧損	虧損
	開拓藥業	9939 HK	買入	42.65	19.38	158	N/A	虧損	虧損
	天境生物科技	IMAB US	買入	57.00	52.57	41	N/A	17.7	虧損
	睿智醫藥 - A	300149 CH	買入	12.82	25.52	64	41.4	31.1	21.7
	啟明醫療 - H	2500 HK	買入	63.45	95.67	280	N/A	虧損	126.5
<b>必需消费</b>	萬洲國際	288 HK	買入	6.77	8.70	998	9.3	10.4	8.8
	中國旺旺	151 HK	買入	5.89	7.36	711	18.0	15.4	14.7
	蒙牛乳業	2319 HK	買入	44.95	42.00	1,775	40.8	49.1	29.9
	伊利股份 - A	600887 CH	買入	39.02	45.90	2,373	33.9	32.1	27.1
	中國飛鶴	6186 HK	買入	22.40	24.00	2,001	44.9	30.5	23.6
	高鑫零售	6808 HK	買入	7.03	15.60	671	21.2	18.4	15.8
	家家悅 - A	603708 CH	持有	19.86	41.44	121	26.4	22.2	18.5
	華潤啤酒	291 HK	買入	64.10	73.10	2,080	65.7	63.0	45.4



	青島啤酒股份 - H	168 HK	買入	75.25	78.10	1,236	41.3	35.2	31.0
	青島啤酒股份 - A	600600 CH	持有	87.90	78.70	1,037	53.8	45.8	40.4
	貴州茅臺 - A	600519 CH	買入	2054.98	2313.00	25,815	56.7	47.7	38.8
	五糧液 - A	000858 CH	買入	261.80	347.50	10,162	51.0	40.8	34.0
<b>交通运输</b>	新創建集團	659 HK	買入	8.73	13.70	341	145.5	7.6	6.6
<b>快递</b>	中通快遞	ZTO US	買入	29.57	36.00	253	38.1	32.1	24.2
	中通快遞	2057 HK	買入	223.80	278.00	1,914	37.0	31.2	23.5
	順豐控股	002352 CH	持有	63.71	77.00	2,903	38.8	60.1	45.5
<b>汽车</b>	廣汽集團	2238 HK	買入	7.17	12.10	1,190	10.0	8.2	7.7
	吉利汽車	175 HK	買入	21.80	35.00	2,141	20.4	18.8	18.3
	東風集團股份	489 HK	持有	7.30	12.00	629	4.4	4.5	4.2
	長城汽車	2333 HK	持有	24.50	17.00	3,133	44.9	57.8	39.2
	上汽集團	600104 CH	持有	20.48	33.90	2,393	9.4	11.1	8.9
	中升控股	881 HK	買入	55.75	64.30	1,290	25.2	20.6	18.2
	美東汽車	1268 HK	買入	34.90	33.70	434	65.2	49.7	42.3
	永達汽車	3669 HK	買入	13.42	11.10	265	16.8	13.3	11.4
<b>新能源汽车</b>	比亞迪股份	1211 HK	買入	176.20	282.00	5,419	352.4	263.0	169.4
	比亞迪股份	002594 CH	買入	165.30	293.20	4,546	330.6	246.7	158.9

資料來源：招銀國際證券研究；截至2021年4月16日

## 免責聲明及披露

### 分析員聲明

負責撰寫本報告的全部或部分內容之分析員，就本報告所提及的證券及其發行人做出以下聲明：(1) 發表於本報告的觀點準確地反映有關於他們個人對所提及的證券及其發行人的觀點；(2) 他們的薪酬在過往、現在和將來與發表在報告上的觀點併無直接或間接關係。

此外，分析員確認，無論是他們本人還是他們的關聯人士（按香港證券及期貨事務監察委員會操作守則的相關定義）(1) 併沒有在發表研究報告30日前處置或買賣該等證券；(2) 不會在發表報告3個工作日內處置或買賣本報告中提及的該等證券；(3) 沒有在有關香港上市公司內任職高級人員；(4) 並沒有持有有關證券的任何權益。

### 披露

招銀國際證券或其關聯機構曾在過去12個月內與本報告內所提及發行人有投資銀行業務的關係。

### 招銀國際證券投資評級

買入	: 股價於未來12個月的潛在漲幅超過15%
持有	: 股價於未來12個月的潛在變幅在-10%至+15%之間
賣出	: 股價於未來12個月的潛在跌幅超過10%
未評級	: 招銀國際證券並未給予投資評級

### 招銀國際證券行業投資評級

優於大市	: 行業股價於未來12個月預期表現跑贏大市指標
同步大市	: 行業股價於未來12個月預期表現與大市指標相若
落後大市	: 行業股價於未來12個月預期表現跑輸大市指標

### 招銀國際證券有限公司

地址: 香港中環花園道3號冠君大廈45樓

電話: (852) 3900 0888

傳真: (852) 3900 0800

招銀國際證券有限公司(“招銀國際證券”)為招銀國際金融有限公司之全資附屬公司(招銀國際金融有限公司為招商銀行之全資附屬公司)

### 重要披露

本報告內所提及的任何投資都可能涉及相當大的風險。報告所載數據可能不適合所有投資者。招銀國際證券不提供任何針對個人的投資建議。本報告沒有把任何人的投資目標、財務狀況和特殊需求考慮進去。而過去的表现亦不代表未來的表现，實際情況可能和報告中所載的大不相同。本報告中所提及的投資價值或回報存在不確定性及難以保證，併可能會受目標資產表現以及其他市場因素影響。招銀國際證券建議投資者應該獨立評估投資和策略，併鼓勵投資者諮詢專業財務顧問以便作出投資決定。

本報告包含的任何信息由招銀國際證券編寫，僅為本公司及其關聯機構的特定客戶和其他專業人士提供的參考數據。報告中的信息或所表達的意見皆不可作為或被視為證券出售要約或證券買賣的邀請，亦不構成任何投資、法律、會計或稅務方面的最終操作建議，本公司及其雇員不就報告中的內容對最終操作建議作出任何擔保。我們不對因依賴本報告所載資料採取任何行動而引致之任何直接或間接的錯誤、疏忽、違約、不謹慎或各類損失或損害承擔任何的法律責任。任何使用本報告信息所作的投資決定完全由投資者自己承擔風險。

本報告基於我們認為可靠且已經公開的信息，我們力求但不擔保這些信息的準確性、有效性和完整性。本報告中的資料、意見、預測均反映報告初次公開發布時的判斷，可能會隨時調整，且不承諾作出任何相關變更的通知。本公司可發佈其它與本報告所載資料及/或結論不一致的報告。這些報告均反映報告編寫時不同的假設、觀點及分析方法。客戶應該小心注意本報告中所提及的前瞻性預測和實際情況可能有顯著區別，唯我們已合理、謹慎地確保預測所用的假設基礎是公平、合理。招銀國際證券可能採取與報告中建議及/或觀點不一致的立場或投資決定。

本公司或其附屬關聯機構可能持有報告中提到的公司所發行的證券頭寸並不時自行及/或代表其客戶進行交易或持有該等證券的權益，還可能與這些公司具有其他投資銀行相關業務聯繫。因此，投資者應注意本報告可能存在的客觀性及利益衝突的情況，本公司將不會承擔任何責任。本報告版權僅為本公司所有，任何機構或個人於未經本公司書面授權的情況下，不得以任何形式翻版、複製、轉售、轉發及或向特定讀者以外的人士傳閱，否則有可能觸犯相關證券法規。

如需索取更多有關證券的信息，請與我們聯絡。

對於接收此份報告的英國投資者：本報告僅提供給符合(I)不時修訂之英國2000年金融服務及市場法令2005年(金融推廣)令(“金融服務令”)第19(5)條之人士及(II)屬金融服務令第49(2)(a)至(d)條(高淨值公司或非公司社團等)之機構人士，未經招銀國際證券書面授權不得提供給其他任何人。

對於接收此份報告的美國投資者：招銀國際證券不是在美國的註冊經紀交易商。因此，招銀國際證券不受美國就有關研究報告準備和研究分析員獨立性的規則的約束。負責撰寫本報告的全部或部分內容之分析員，未在美國金融業監管局(“FINRA”)註冊或獲得研究分析師的資格。分析員不受旨在確保分析師不受可能影響研究報告可靠性的潛在利益衝突的相關FINRA規則的限制。本報告僅提供給美國1934年證券交易法(經修訂)規則15a-6定義的“主要機構投資者”，不得提供給其他任何個人。接收本報告之行為即表明同意接受協議不得將本報告分發或提供給任何其他人士。接收本報告的美國收件人如想根據本報告中提供的信息進行任何買賣證券交易，都應僅通過美國註冊的經紀交易商來進行交易。

對於在新加坡的收件人：本報告由CMBI(Singapore)Pte.Limited(CMBISG)(公司註冊號201731928D)在新加坡分發。CMBISG是在《財務顧問法案》(新加坡法例第110章)下所界定，並由新加坡金融管理局監管的豁免財務顧問公司。CMBISG可根據《財務顧問條例》第32C條下的安排分發其各自的外國實體，附屬機構或其他外國研究機構編寫的報告。如果報告在新加坡分發給非《證券與期貨法案》(新加坡法例第289章)所定義的認可投資者，專家投資者或機構投資者，則CMBISG僅會在法律要求的範圍內對這些人士就報告內容承擔法律責任。新加坡的收件人應致電(+65 6350 4400)聯繫CMBISG，以瞭解由本報告引起或與之相關的事宜。