

# 每日投资策略

## 宏观及行业展望 · 个股速评

### 宏观及行业

■ **本周美国大选主导方向。**上周五港股急跌，恒指随美股期货及A股向下，收市跌479点或1.95%。大市成交升至1,517亿港元。上周五美股下挫，美国单日确诊新冠肺炎数字创新高，加上新一轮纾困方案谈判未有进展，以及美国总统大选带来不明朗因素，道指曾跌515点，收市跌幅收窄至158点或0.59%。多家大型科技股业绩后捱沽，拖累纳指跌2.45%。周末期间，中国公布10月份官方制造业PMI环比下跌0.1至51.4，略胜市场预期的51.3。港股之美国预托证券(ADR)普遍较本港收市价高，恒指今天有望温和反弹。本周焦点尽在周二美国总统大选，由于疫情令邮寄选票众多，点票料花较长时间，假如迟迟未分胜负，环球股市气氛或将受损。恒指近三周于24,000-25,000上落，须待美国选举消息才有较明确方向。

■ **内银季总结：信用成本回落，盈利增速改善。**我们覆盖的内银之第三季净利润同比跌幅收窄至3.9%，较二季度之-25.3%大幅改善，主要由于宏观经济复苏令拨备缓和。资产质素方面，大部份内银于第三季之不良贷款率上升，但已大致回稳，而管理层普遍对资产质素前景乐观，强调已作出严格减值确认和充足拨备。我们相信，零售贷款之不良资产周期最坏时间已过，但明年上半年仍有不明朗因素，因政策支持届满和资产新规实施。目前内银A/H股之20年预测市帐率仅0.77倍/0.59倍，股息率4.5%/6.2%。我们维持内银行业“优于大市”评级，偏好零售业务主导、收入增长较快及拨备覆盖较充分的银行，首选**平安银行(00001 CH)**、**光大银行(6818 HK)**及**邮储银行(1658 HK)**。

### 招银国际研究部

邮件: research@cmbi.com.hk

### 环球主要股市上日表现

	收市价	升 跌 (%)	
		单日	年内
恒生指数	24,587	-0.49	-12.78
恒生国企	9,955	-0.08	-10.86
恒生科技	7,675	0.25	62.79
上证综指	3,273	0.11	7.30
深证综指	2,250	0.47	30.57
深圳创业板	2,700	1.10	50.15
美国道琼斯	26,659	0.52	-6.59
美国标普500	3,310	1.19	2.46
美国纳斯达克	11,186	1.64	24.66
德国DAX	11,598	0.32	-12.46
法国CAC	4,570	-0.03	-23.56
英国富时100	5,582	-0.02	-26.00
日本日经225	23,332	-0.37	-1.37
澳洲ASX 200	5,960	-1.61	-10.83
台湾加权	12,663	-1.02	5.55

资料来源: 彭博

### 港股分类指数上日表现

	收市价	升 跌 (%)	
		单日	年内
恒生金融	31,722	-0.93	-18.90
恒生工商业	16,455	-0.24	1.36
恒生地产	30,127	0.43	-25.04
恒生公用事业	44,362	-0.40	-21.60

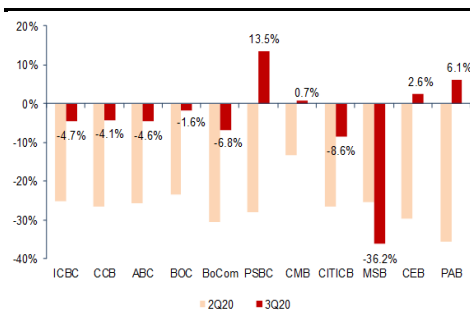
资料来源: 彭博

### 沪港通及深港通上日耗用额度

	亿元人民币
沪港通(南下)	69.8
深港通(南下)	45.2
沪港通(北上)	21.2
深港通(北上)	19.4

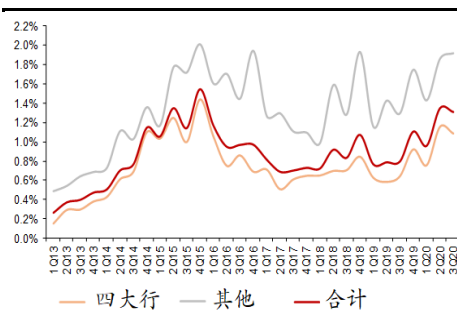
资料来源: 彭博

### 主要内银之季度净利润同比



资料来源: 公司、招银国际证券

### 内银不良贷款率



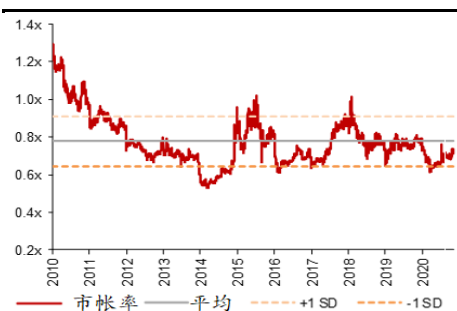
资料来源: 公司、招银国际证券

### 内银H股历史市帐率



资料来源: 彭博、招银国际证券

### 内银A股历史市帐率



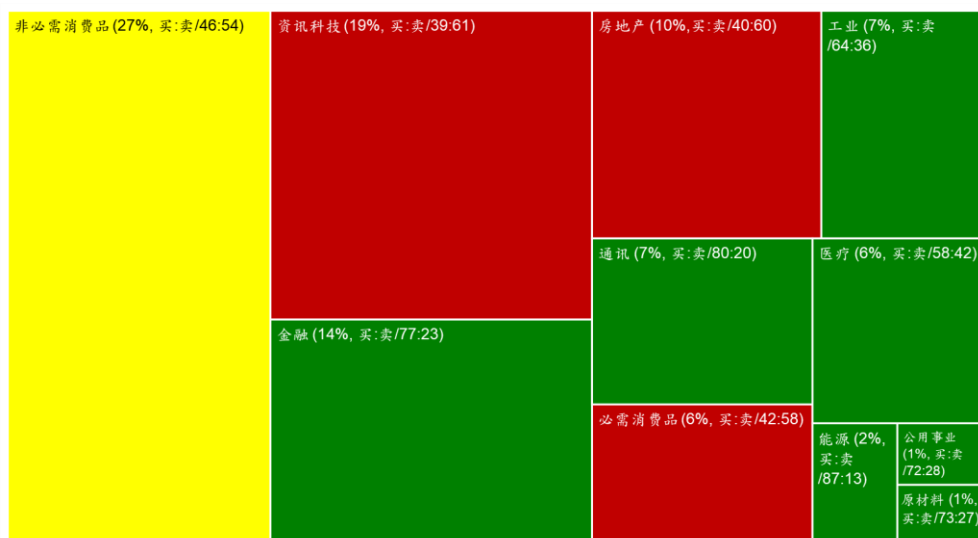
资料来源: 彭博、招银国际证券

## 个股速评

- **潍柴毛利率回升，指引正面，维持买入评级并上调目标价。** **潍柴动力(2238 HK/000338 CH)**公布第三季业绩，收入同比增 48%，胜预期，纯利增长 37% 至 24.3 亿元人民币，而毛利率环比反弹 1.7 个百分点至 19.3%，释除市场忧虑。管理层给予的指引正面：1) 采用较少贵金属的气发动机于第四季之销量料上升，有助推升毛利率；2) 售予 **中国重汽(3808 HK)** 之发动机数量预期上升；3) 在欧洲最新的封城措施下，子公司 KION 仍预期能于第四季录得 1.01 亿-1.81 亿欧元的经调整 EBIT，而 KION 之供应链解决方案将持续受惠电商项目增长。我们上调 20-22 年盈利预测 2-5%，主要反映较高的销量预期，目标价上调至 20.8 港元/17.9 元人民币，评级维持“买入”。
- **金风毛利率复苏，目标价上调至 12.1 港元。** **金风科技(2208 HK)** 首季净利润同比增 30.1% 至 20.69 亿元人民币，增速较上半年之 7.6% 显著加快，主要由于风机销售增长。首季风机销售容量达 8.3GW，进度符合公司之 10-12GW 对外销售指引。管理层指成本控制见效，带动风机毛利率改善，并维持全年毛利率目标于约 15%。我们认为金风大致符合我们对毛利率反弹之预期，产品组合升级将是推升毛利率之关键。我们上调 20 年每股盈利预测 13.5%，目标价由 7.7 港元上调至 12.1 港元，反映采用 21 年预测盈利为基础及上调目标市盈率达 11 倍，评级维持“买入”。

## 招銀国际证券上日股票交易方块 - 30/10/2020

板块 (交易额占比, 交易额买卖比例)



注:

1. “交易额占比”指该板块交易额占所有股份交易额之比例
2. 绿色代表当日买入股票金额 $\geq$ 总买卖金额的 55%
3. 黄色代表当日买入股票金额占总买卖金额比例 $>45\%$ 且 $<55\%$
4. 红色代表当日买入股票金额 $\leq$ 总买卖金额的 45%

## 招銀國際證券焦點股份 - 長短倉

公司名字	股票代碼	行業	評級	股價	目標價	上行/下行	市盈率(倍)		市淨率(倍)	ROE(%)	股息率
				(當地貨幣)	(當地貨幣)	空間	2020E	2021E	2020E	2020E	2020E
<b>長倉</b>											
比亞迪股份	1211 HK	汽車	買入	154.10	160.00	4%	98.5	83.1	5.9	4.5	0.1%
平安銀行	000001 CH	銀行	買入	17.75	22.00	24%	13.1	11.0	1.2	9.3	1.2%
中金公司	3908 HK	券商	買入	18.04	22.40	24%	12.6	11.6	1.3	10.8	1.2%
中联重科	1157 HK	機械及設備	買入	6.83	11.20	64%	6.9	6.0	1.0	15.6	5.8%
恒立液壓	601100 CH	機械及設備	買入	75.66	87.00	15%	50.4	41.6	14.1	31.2	0.8%
安踏體育	2020 HK	可選消費	買入	85.30	101.84	19%	38.3	26.3	8.3	24.4	0.7%
波司登	3998 HK	可選消費	買入	3.39	4.04	19%	20.9	18.3	2.9	13.8	3.1%
蒙牛乳業	2319 HK	必需消費	買入	36.45	42.00	15%	38.4	23.3	3.9	10.6	0.6%
希望教育	1765 HK	教育	買入	1.82	3.17	74%	17.8	13.0	2.3	13.1	1.6%
錦欣生殖	1951 HK	醫藥	買入	9.40	13.80	47%	57.9	35.3	2.5	4.5	0.4%
中國人壽	2628 HK	保險	買入	16.84	28.14	67%	7.6	6.7	0.9	13.8	4.7%
美團點評	3690 HK	互聯網	買入	288.20	290.00	1%	285.9	91.8	16.2	1.1	0.0%
中國奧園	3883 HK	房地產	買入	7.26	15.48	113%	2.6	2.3	0.9	34.7	15.6%
雅生活服務	3319 HK	房地產	買入	32.50	60.70	87%	21.6	17.9	8.7	24.6	2.3%
信義光能	968 HK	新能源	買入	14.10	15.50	10%	33.6	23.5	7.1	21.1	1.4%
龍源電力	916 HK	新能源	買入	5.30	7.38	39%	7.6	6.3	0.7	9.3	2.6%
立訊精密	002475 CH	科技	買入	54.86	74.20	35%	41.2	31.0	10.3	25.3	0.3%
比亞迪電子	285 HK	科技	買入	33.30	50.40	51%	11.3	11.0	3.0	26.5	1.8%

資料來源：彭博、招銀國際證券研究(截至2020年10月30日)

## 招銀國際證券研究部覆盖股份

公司名称	代码	评级	收市价	目标价	市值(亿元)	市盈率			
			(当地货币)	(当地货币)	(当地货币)	FY0	FY1	FY2	
房地产	万科企业 - H	2202 HK	买入	24.00	33.92	3,558	6.2	5.5	4.9
	万科企业 - A	000002 CH	买入	27.55	31.36	3,071	7.9	7.0	6.2
	保利地产 - A	600048 CH	买入	15.36	22.16	1,838	6.5	5.5	4.8
	中国海外发展	688 HK	买入	19.40	30.49	2,125	4.6	4.3	4.1
	碧桂园	2007 HK	买入	9.54	13.36	2,102	4.6	4.6	3.9
	华润置地	1109 HK	买入	31.55	44.79	2,250	6.9	7.6	6.3
	龙湖集团	960 HK	持有	42.35	34.27	2,542	12.1	11.9	9.5
	世茂集团	813 HK	买入	27.35	44.94	968	7.4	6.6	5.6
	龙光集团	3380 HK	买入	12.12	17.43	669	5.4	4.6	4.0
	雅居乐集团	3383 HK	买入	10.60	13.89	415	4.9	4.7	4.0
	合景泰富集团	1813 HK	买入	10.24	17.87	325	3.0	4.3	3.7
	中国奥园	3883 HK	买入	7.26	15.48	196	4.2	2.7	2.4
	时代中国控股	1233 HK	买入	10.32	16.20	200	3.4	2.8	2.5
	禹洲集团	1628 HK	买入	2.99	4.82	166	3.8	3.3	2.8
	中骏集团控股	1966 HK	买入	3.32	5.60	140	3.5	3.3	2.9
	弘阳地产	1996 HK	买入	2.81	3.52	93	5.7	5.3	4.0
	新力控股集团 - H	2103 HK	买入	4.17	5.06	149	5.8	4.9	4.0
	绿城服务	2869 HK	持有	8.49	9.11	273	40.1	36.3	28.2
	雅生活服务 - H	3319 HK	买入	32.50	60.70	433	22.4	18.6	16.0
	弘阳服务	1971 HK	买入	5.38	7.91	22	17.9	15.4	10.8
碧桂园服务	6098 HK	买入	48.65	37.06	1,342	70.4	55.9	39.3	
保利物业	6049 HK	买入	55.75	90.60	308	41.3	39.1	29.4	
蓝光嘉宝服务	2606 HK	买入	36.15	64.20	64	10.3	7.6	5.6	
永升生活服务	1995 HK	买入	13.34	14.00	223	79.8	54.4	37.4	
科技硬件	舜宇光学科技	2382 HK	买入	128.20	148.00	1,406	31.5	27.7	21.3
	立讯精密 - A	002475 CH	买入	54.86	74.20	3,831	62.3	41.2	31.0
	鸿腾二零八八精密科技	6088 HK	买入	3.03	4.10	209	10.9	16.1	11.0
	通达集团	698 HK	持有	0.42	0.50	27	6.8	15.0	6.0
	东江集团控股	2283 HK	买入	2.30	2.33	19	6.4	8.1	6.6
	瑞声科技	2018 HK	持有	40.85	47.30	494	19.9	20.6	14.7
	小米集团	1810 HK	买入	22.00	22.00	5,309	40.3	35.2	25.0
	比亚迪电子	285 HK	买入	33.30	37.70	750	42.1	11.8	11.4
	丘钛科技	1478 HK	买入	8.53	16.60	100	16.1	11.2	9.3
歌尔股份 - A	002241 CH	买入	45.36	46.00	1,472	116.3	59.7	39.4	
互联网	腾讯控股	700 HK	买入	591.00	624.00	56,645	54.1	44.9	37.9
	百度股份有限公司	BIDU US	买入	133.05	151.20	454	15.1	20.7	14.8
	拼多多公司	PDD US	买入	89.98	96.00	1,078	亏损	亏损	78.6
	陌陌公司	MOMO US	持有	15.00	35.00	31	5.6	6.4	4.7
	欢聚集团	YY US	买入	91.38	74.00	74	11.6	20.3	14.3
	同程艺龙	780 HK	买入	12.86	17.00	279	15.6	22.2	11.9
	兑吧	1753 HK	买入	2.79	3.50	30	8.1	8.1	6.1
	完美世界 - A	002624 CH	买入	28.07	48.90	544	17.7	15.3	13.6
	三七互娱 - A	002555 CH	买入	29.60	30.00	625	29.9	26.0	22.6
	美团 - W	3690 HK	买入	288.20	290.00	16,950	364.8	1,372.4	128.7
	友谊时光	6820 HK	买入	2.30	4.00	50	12.1	9.2	7.4
	中手游	302 HK	买入	2.94	4.39	69	9.2	8.6	7.2
教育	睿见教育	6068 HK	买入	2.52	6.38	55	13.2	10.0	7.7
	中国东方教育	667 HK	买入	14.90	19.60	327	32.5	37.1	24.1
	卓越教育集团	3978 HK	买入	2.89	4.44	25	13.3	15.5	10.0
	中国新华教育	2779 HK	买入	2.49	2.97	40	12.1	10.7	9.6
	希望教育	1765 HK	买入	1.82	3.17	132	23.0	18.6	13.5

<b>銀行</b>	工商銀行 - H	1398 HK	買入	4.36	6.00	19,152	4.5	5.1	4.9
	工商銀行 - A	601398 CH	買入	4.92	7.00	16,531	5.1	5.8	5.5
	建設銀行 - H	939 HK	買入	5.35	7.60	13,561	4.6	5.1	4.9
	建設銀行 - A	601939 CH	買入	6.29	8.90	11,706	5.4	6.0	5.8
	農業銀行 - H	1288 HK	買入	2.62	3.70	12,456	4.0	4.5	4.2
	農業銀行 - A	601288 CH	買入	3.15	4.50	10,751	4.8	5.4	5.1
	中國銀行 - H	3988 HK	買入	2.45	3.60	9,813	3.6	4.1	4.0
	中國銀行 - A	601988 CH	買入	3.18	4.60	8,471	4.7	5.4	5.2
	郵儲銀行 - H	1658 HK	買入	3.80	4.80	4,332	4.7	5.7	5.2
	郵儲銀行 - A	601658 CH	買入	4.60	6.30	3,739	5.7	6.8	6.3
	中信銀行 - H	998 HK	買入	3.15	4.60	2,461	3.0	3.3	3.0
	中信銀行 - A	601998 CH	買入	5.05	7.20	2,124	4.7	5.3	4.9
	交通銀行 - H	3328 HK	持有	3.81	4.80	3,394	3.4	4.0	3.8
	交通銀行 - A	601328 CH	持有	4.53	5.30	2,930	4.0	4.8	4.6
	民生銀行 - H	1988 HK	持有	4.24	4.60	2,522	3.1	3.6	3.4
	民生銀行 - A	600016 CH	持有	5.28	6.10	2,177	3.9	4.5	4.2
	中國光大銀行 - H	6818 HK	買入	2.68	4.00	2,148	3.5	3.9	3.6
	中國光大銀行 - A	601818 CH	買入	3.92	5.30	1,854	5.7	6.4	5.8
	平安銀行 - A	000001 CH	買入	17.75	22.80	3,445	11.5	13.8	12.0
<b>互聯網金融</b>	360 數科公司	QFIN US	買入	11.52	20.30	17	0.7	0.6	0.4
	樂信金融控股有限公司	LX US	買入	8.24	11.80	15	0.7	1.2	0.8
	信也科技集團	FINV US	買入	2.03	3.30	6	0.3	0.4	0.3
	趣店公司	QD US	持有	1.34	1.90	3	0.1	虧損	0.4
<b>非銀金融</b>	中信證券 - H	6030 HK	買入	16.72	24.60	3,913	14.8	12.7	11.0
	中金公司 - H	3908 HK	買入	18.04	22.40	871	16.3	13.0	12.1
	華泰證券 - H	6886 HK	買入	12.52	18.80	1,951	10.8	9.8	8.5
	中信建投證券 - H	6066 HK	買入	9.36	15.30	3,283	11.7	8.4	7.8
	海通證券 - H	6837 HK	買入	6.54	9.40	1,793	7.1	7.9	6.7
	廣發證券 - H	1776 HK	持有	9.99	8.90	1,226	9.1	9.1	8.1
	中國銀河 - H	6881 HK	持有	4.24	4.20	1,034	7.3	6.1	5.5
	香港交易所	388 HK	持有	370.20	265.00	4,694	49.4	46.6	41.2
中銀航空租賃	2588 HK	買入	47.85	73.50	332	6.1	5.2	4.7	
<b>保險</b>	中國太保 - H	2601 HK	買入	24.15	33.93	3,201	7.1	7.0	6.1
	中國人壽 - H	2628 HK	買入	16.84	28.14	12,370	7.4	8.0	7.0
	中國人壽 - A	601628 CH	買入	46.08	38.04	10,677	22.5	24.3	21.3
	眾安在線 - H	6060 HK	買入	40.30	49.92	592	虧損	49.5	38.1
	中國太平	966 HK	買入	11.66	18.12	419	6.3	4.9	NA
	新華保險 - H	1336 HK	買入	30.85	41.60	1,870	5.9	6.5	6.1
	新華保險 - A	601336 CH	持有	64.20	53.51	1,614	13.7	15.2	14.2
	中國平安	2318 HK	買入	79.55	92.67	15,692	9.5	10.6	9.1
	中國平安 - A	601318 CH	買入	77.83	86.21	13,545	9.3	9.2	8.1
	中國人民保險集團 - H	1339 HK	買入	2.30	4.33	2,927	6.9	3.8	3.6
	中國財險 - H	2328 HK	買入	5.24	9.06	1,166	4.3	4.7	3.5
<b>機械及設備</b>	濰柴動力 - H	2338 HK	買入	14.64	19.20	1,335	11.4	10.9	9.1
	濰柴動力 - A	000338 CH	買入	15.13	16.80	1,152	13.2	12.5	10.4
	中國重汽	3808 HK	買入	19.76	28.30	546	14.6	8.7	8.1
	中國龍工	3339 HK	賣出	2.06	2.22	88	4.9	6.2	6.4
	三一國際	631 HK	買入	4.26	5.89	133	12.7	10.6	8.0
	三一重工 - A	600031 CH	買入	25.95	34.60	2,199	19.1	14.8	12.7
	中聯重科 - H	1157 HK	買入	6.83	11.20	655	10.6	9.6	8.6
	中聯重科 - A	000157 CH	買入	7.40	10.20	565	12.8	11.6	10.4
	恒立液壓 - A	601100 CH	買入	75.66	87.00	988	76.4	48.8	39.2
	浙江鼎力 - A	603338 CH	買入	91.02	117.00	442	63.7	46.0	32.7
	中集車輛 - H	1839 HK	買入	7.12	6.60	126	8.4	8.2	8.6
	興達國際	1899 HK	買入	2.00	3.44	32	10.0	7.8	6.4

新能源/公用	信义光能	968 HK	买入	14.10	11.70	1,200	46.6	33.9	23.5
	龙源电力 - H	916 HK	买入	5.30	7.38	426	9.7	8.8	7.9
	金风科技 - H	2208 HK	买入	10.20	7.70	542	17.9	14.1	9.6
	金风科技 - A	002202 CH	持有	11.58	11.40	468	20.3	16.0	10.9
	华电福新 - H	816 HK	买入	2.49	1.70	209	9.9	7.8	5.9
	伟能集团	1608 HK	买入	2.78	5.47	74	25.1	10.3	6.3
	新天绿色能源 - H	956 HK	买入	1.80	2.84	233	4.5	4.2	3.8
	天伦燃气	1600 HK	买入	6.51	7.45	65	7.3	6.4	5.5
	隆基股份 - A	601012 CH	持有	75.99	62.96	2,866	51.7	36.5	29.5
	中国燃气	384 HK	买入	23.75	37.12	1,239	13.5	11.6	9.8
	可选消费	普拉达	1913 HK	买入	30.45	32.82	779	34.2	亏损
安踏体育		2020 HK	买入	85.30	101.84	2,306	39.9	39.8	27.3
大家乐集团		341 HK	买入	16.00	19.07	94	126.4	15.9	17.6
海底捞		6862 HK	买入	51.20	53.56	2,714	103.8	260.6	52.6
九毛九		9922 HK	买入	17.08	20.88	248	128.9	亏损	42.9
波司登		3998 HK	买入	3.39	3.26	365	27.0	22.5	19.1
李宁		2331 HK	买入	40.00	36.52	995	59.7	56.4	40.7
特步国际		1368 HK	持有	2.61	2.73	66	7.8	13.0	10.0
江南布衣		3306 HK	买入	8.41	9.57	44	8.0	11.3	9.2
中国利郎		1234 HK	买入	4.90	5.89	59	6.5	8.6	6.6
JS 环球生活		1691 HK	买入	13.90	14.10	485	42.7	21.6	19.8
美的集团 - A		000333 CH	买入	77.87	86.57	5,468	21.8	22.3	18.0
永辉超市 - A		601933 CH	买入	7.81	13.04	743	47.1	28.3	22.2
百联股份 - A		600827 CH	持有	14.36	14.06	242	26.7	225.0	35.8
医药	石药集团	1093 HK	买入	8.17	20.00	978	12.2	10.3	8.4
	三生制药	1530 HK	买入	7.21	17.70	183	16.6	12.7	10.4
	复宏汉霖 - H	2696 HK	买入	37.20	61.60	202	N/A	N/A	N/A
	东阳光药 - H	1558 HK	持有	9.55	41.20	84	5.7	4.9	4.3
	香港医思医疗集团	2138 HK	买入	4.41	7.26	46	11.9	11.0	9.6
	爱康医疗	1789 HK	买入	17.28	17.90	193	110.7	62.0	47.0
	泰格医药 - A	300347 CH	买入	124.00	87.18	1,062	98.4	99.3	71.3
	药明康德 - A	603259 CH	买入	112.72	131.98	2,734	88.7	58.4	44.3
	药明生物	2269 HK	买入	216.60	196.85	2,947	236.9	171.9	119.9
	亚盛医药	6855 HK	买入	27.20	70.70	61	亏损	亏损	亏损
	康德莱器械 - H	1501 HK	买入	45.20	39.30	75	N/A	135.1	94.3
	锦欣生殖	1951 HK	买入	9.40	14.40	228	N/A	36.7	30.1
	诺诚健华	9969 HK	买入	9.90	16.21	128	N/A	亏损	亏损
	开拓药业	9939 HK	买入	7.74	27.62	29	N/A	亏损	亏损
	天境生物科技	IMAB US	买入	41.17	41.30	29	N/A	亏损	亏损
	睿智医药 - A	300149 CH	买入	19.93	25.49	100	64.3	45.5	31.3
	启明医疗 - H	2500 HK	买入	74.55	52.00	315	N/A	1,671.8	98.3
必需消费	万洲国际	288 HK	买入	6.09	8.20	898	8.3	10.4	7.8
	中国旺旺	151 HK	买入	5.12	7.80	626	16.4	13.9	13.1
	蒙牛乳业	2319 HK	买入	36.45	42.00	1,438	33.1	39.8	24.3
	伊利股份 - A	600887 CH	买入	39.73	45.90	2,417	34.5	34.1	27.7
	高鑫零售	6808 HK	买入	8.38	15.60	799	25.3	21.9	18.8
	家家悦 - A	603708 CH	持有	28.68	41.44	174	38.1	32.0	26.6
交通运输	新创建集团	659 HK	买入	6.79	12.78	266	113.2	6.7	5.6
快递	中通快递	ZTO US	买入	28.98	38.30	246	28.0	33.2	25.9
	中通快递	2057 HK	买入	229.20	297.00	1,945	28.4	33.7	26.3
	顺丰控股 - A	002352 CH	买入	82.80	114.00	3,773	62.7	51.1	39.8
汽车	广汽集团 - H	2238 HK	买入	7.95	8.60	1,357	11.0	9.1	8.5
	吉利汽车	175 HK	买入	15.92	13.10	1,562	14.9	13.7	13.3
	东风集团股份 - H	489 HK	持有	5.45	5.60	470	3.3	3.4	3.1
	长城汽车 - H	2333 HK	持有	12.54	4.70	2,058	23.0	29.6	20.1

	上汽集团 - A	600104 CH	持有	23.15	21.10	2,705	10.6	12.6	10.1
	中升控股	881 HK	买入	55.10	33.83	1,252	24.9	20.4	17.9
	美东汽车	1268 HK	买入	31.65	13.70	394	59.1	45.1	38.4
	永达汽车	3669 HK	买入	10.96	7.40	216	13.7	10.9	9.3
<b>新能源汽车</b>	比亚迪股份 - H	1211 HK	买入	154.10	100.00	4,767	308.2	230.0	148.2

资料来源：招银国际证券研究；截至2020年10月30日



## 免责声明及披露

### 分析员声明

负责撰写本报告的全部或部分之分析员，就本报告所提及的证券及其发行人做出以下声明：（1）发表于本报告的观点准确地反映有关他们个人对所提及的证券及其发行人的观点；（2）他们的薪酬在过往、现在和将来与发表在报告上的观点并无直接或间接关系。

此外，分析员确认，无论是他们本人还是他们的关联人士（按香港证券及期货事务监察委员会操作守则的相关定义）（1）并没有在发表研究报告30日前处置或买卖该等证券；（2）不会在发表报告3个工作日内处置或买卖本报告中提及的该等证券；（3）没有在有关香港上市公司内任职高级人员；（4）并没有持有有关证券的任何权益。

### 披露

招银国际证券或其关联机构曾在过去12个月内与本报告内所提及发行人有投资银行业务的关系。

### 招银国际证券投资评级

买入	: 股价于未来12个月的潜在涨幅超过15%
持有	: 股价于未来12个月的潜在变幅在-10%至+15%之间
卖出	: 股价于未来12个月的潜在跌幅超过10%
未评级	: 招银国际证券并未给予投资评级

### 招银国际证券行业投资评级

优于大市	: 行业股价于未来12个月预期表现跑赢大市指标
同步大市	: 行业股价于未来12个月预期表现与大市指标相若
落后大市	: 行业股价于未来12个月预期表现跑输大市指标

### 招银国际证券有限公司

地址: 香港中环花园道3号冠君大厦45楼

电话: (852) 3900 0888

传真: (852) 3900 0800

招银国际证券有限公司(“招银国际证券”)为招银国际金融有限公司之全资附属公司(招银国际金融有限公司为招商银行之全资附属公司)

### 重要披露

本报告期内所提及的任何投资都可能涉及相当大的风险。报告所载数据可能不适合所有投资者。招银国际证券不提供任何针对个人的投资建议。本报告没有把任何人的投资目标、财务状况和特殊需求考虑进去。而过去的表现亦不代表未来的表现，实际情况可能和报告中所载的大不相同。本报告中所提及的投资价值或回报存在不确定性及难以保证，并可能会受目标资产表现以及其他市场因素影响。招银国际证券建议投资者应该独立评估投资和策略，并鼓励投资者咨询专业财务顾问以便作出投资决定。

本报告包含的任何信息由招银国际证券编写，仅为本公司及其关联机构的特定客户和其他专业人士提供的参考数据。报告中的信息或所表达的意见皆不可作为或被视为证券出售要约或证券买卖的邀请，亦不构成任何投资、法律、会计或税务方面的最终操作建议，本公司及其雇员不就报告中的内容对最终操作建议作出任何担保。我们不对因依赖本报告所载资料采取任何行动而引致之任何直接或间接的错误、疏忽、违约、不谨慎或各类损失或损害承担任何的法律责任。任何使用本报告信息所作的投资决定完全由投资者自己承担风险。

本报告基于我们认为可靠且已经公开的信息，我们力求但不担保这些信息的准确性、有效性和完整性。本报告中的资料、意见、预测均反映报告初次公开发布时的判断，可能会随时调整，且不承诺作出任何相关变更的通知。本公司可发布其它与本报告所载资料及/或结论不一致的报告。这些报告均反映报告编写时不同的假设、观点及分析方法。客户应该小心注意本报告中所提及的前瞻性预测和实际情况可能有显著区别，唯我们已合理、谨慎地确保预测所用的假设基础是公平、合理。招银国际证券可能采取与报告中建议及/或观点不一致的立场或投资决定。

本公司或其附属关联机构可能持有报告中提到的公司所发行的证券头寸并不时自行及/或代表其客户进行交易或持有该等证券的权益，还可能与这些公司具有其他投资银行相关业务联系。因此，投资者应注意本报告可能存在的客观性及利益冲突的情况，本公司将不会承担任何责任。本报告版权仅为本公司所有，任何机构或个人于未经本公司书面授权的情况下，不得以任何形式翻版、复制、转售、转发及或向特定读者以外的人士传阅，否则有可能触犯相关证券法规。

如需索取更多有关证券的信息，请与我们联系。

对于接收此份报告的英国投资者：本报告仅提供给符合(I)不时修订之英国2000年金融服务及市场法令2005年(金融推广)令(“金融服务令”)第19(5)条之人士及(II)属金融服务令第49(2)(a)至(d)条(高净值公司或非公司社团等)之机构人士，未经招银国际证券书面授权不得提供给其他任何人。

对于接收此份报告的美国投资者：招银国际证券不是在美国的注册经纪交易商。因此，招银国际证券不受美国就有研究报告准备和研究分析员独立性的规则的约束。负责撰写本报告的全部或部分之分析员，未在美国金融业监管局(“FINRA”)注册或获得研究分析师的资格。分析员不受旨在确保分析师不受可能影响研究报告可靠性的潜在利益冲突的相关FINRA规则的限制。本报告仅提供给美国1934年证券交易法(经修订)规则15a-6定义的“主要机构投资者”，不得提供给其他任何个人。接收本报告之行为即表明同意接受协议不得将本报告分发或提供给任何其他人士。接收本报告的美国收件人如想根据本报告中提供的信息进行任何买卖证券交易，都应仅通过美国注册的经纪交易商来进行交易。

对于在新加坡的收件人：本报告由CMBI(Singapore)Pte.Limited(CMBISG)(公司注册号201731928D)在新加坡分发。CMBISG是在《财务顾问法案》(新加坡法例第110章)下所界定，并由新加坡金融管理局监管的豁免财务顾问公司。CMBISG可根据《财务顾问条例》第32C条下的安排分发其各自的外国实体，附属机构或其他外国研究机构撰写的报告。如果报告在新加坡分发给非《证券与期货法案》(新加坡法例第289章)所定义的认可投资者，专家投资者或机构投资者，则CMBISG仅会在法律要求的范围内对这些人士就报告内容承担法律责任。新加坡的收件人应致电(+65 6350 4400)联系CMBISG，以了解由本报告引起或与之相关的事宜。