

中國銀行業

數據喜憂參半

概要: 7月貸款增速及表外融資增速不佳，導致社融資料低於市場預期。不過，銀保監會公佈的季度資料顯示，行業的二季度經營表現有所改善。下一步，我們認為行業面臨淨息差進一步收窄的壓力，但由於目前估值偏低，行業的風險回報具有較強的吸引力。

- **新增社融及新增貸款均低於預期**，分別為 1.0 萬億元（人民幣，下同）及 1.06 萬億元，同比少增 17.6% 及 27.4%，比市場一致預期分別低 37.8% 及 17.2%。社融餘額增速由 6 月末時的 12 個月高位 10.9% 放緩至 10.7%。社融資料偏離預期主要由於表外融資的大幅度收縮，抵消了企業債券及地方政府專項債的強勁表現。特別是未貼現銀行承兌匯票當月淨減少 4,560 億元，可能是在信貸需求減弱的背景下，銀行加快票據融資投放，以維持貸款增速。從新增貸款結構上來看，按揭貸款佔比達 40% 而企業貸款僅佔 28%。對國企杠桿率的嚴格限制以及對房地產融資的收緊可能在下半年給銀行貸款增速帶來進一步的壓力。
- **銀保監會資料顯示二季度行業經營情況改善**。行業 2019 年上半年淨利潤同比增速由一季度的 6.1% 提升至 6.5%，主要由總資產規模增長拉動（同比增長 9.4%，一季度增速為 8.7%），儘管淨息差環比小幅收縮 4 個基點。國有大行和股份制銀行的不良貸款率有所下降，撥備覆蓋率上升；而區域性城商行的資產質量進一步惡化，相信主要是由於在監管推動下加速風險暴露和加強減值損失認定所致。
- **維持行業“優於大市”評級**。社融資料的疲弱表現將提升市場對於央行降低基準利率以刺激信貸需求的預期。不過，我們傾向於認為央行將使用下調公開市場操作利率和降准相結合的方式，保證系統內流動性充裕及逐步降低實際貸款利率。H 股銀行目前平均估值為 0.6 倍 2019 年預測市帳率，較歷史平均水平低一個標準差。我們認為現下的低估值已經反映了行業潛在面對的息差收窄壓力。我們依然看好零售業務驅動力強的股份行，預期他們的淨息差及盈利增速將跑贏其他同業。**平安銀行 (000001 CH) 及光大銀行 (6818 HK) 為我們的板塊首選。**

估值表

公司名稱	股份代碼	股價	目標價	評級	市帳率	市盈率	股息率	股本回報率
		(當地貨幣)	(當地貨幣)		2019E	2019E	2019E	2019E
工商銀行	1398 HK	4.98	7.60	買入	0.63	5.1	6.0%	13.1%
建設銀行	939 HK	5.73	9.30	買入	0.60	4.7	6.4%	13.4%
農業銀行	1288 HK	3.01	5.30	買入	0.53	4.4	7.0%	12.7%
中國銀行	3988 HK	3.00	5.20	買入	0.47	4.3	7.3%	11.5%
中信銀行	998 HK	4.07	5.90	買入	0.40	3.9	7.0%	10.9%
光大銀行	6818 HK	3.31	4.60	買入	0.49	4.4	5.9%	11.5%
交通銀行	3328 HK	5.30	6.40	持有	0.50	4.6	6.7%	11.3%
民生銀行	1988 HK	5.13	6.20	持有	0.44	3.8	7.9%	12.1%
平安銀行	000001 CH	15.12	17.00	買入	1.06	9.6	1.1%	11.6%

資料來源：彭博及招銀國際證券預測

優於大市 (維持)

中國銀行業

孫明, CFA

(852) 3900 0836

terrysun@cmbi.com.hk

隋曉萌

(852) 3761 8775

suixiaomeng@cmbi.com.hk

中國央行月度金融數據摘要

主要指標 (十億元人民幣)	Jul - 19	Jun - 19	Jul - 18
新增社融	1,010	2,263	1,488
同比 (%)	-17.6	52.1	-18.2
新增貸款	1,056	1,664	1,453
同比 (%)	-27.4	-9.7	76.1
M1 增速 (%)	3.1	4.4	5.1
M2 增速 (%)	8.1	8.5	8.5

資料來源：中國人民銀行、招銀國際證券

H 股中國銀行板塊歷史市帳率



資料來源：彭博、招銀國際證券

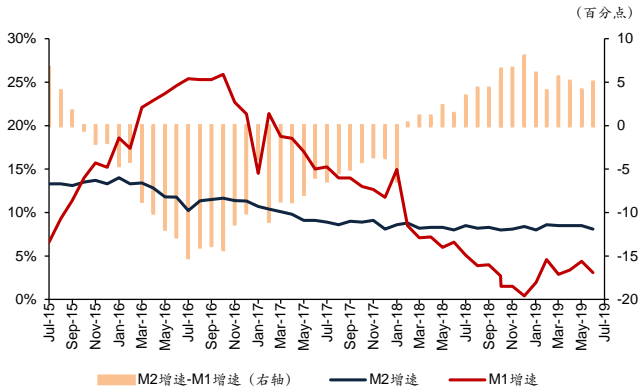
近期報告

1. [2019 年二季度業績預覽](#) - 2019 年 8 月 7 日
2. [有關錦州銀行事件幾個核心問題的回答](#) - 2019 年 7 月 30 日
3. [社融增速優於預期，新增貸款符合預期](#) - 2019 年 7 月 15 日

請登錄 2019 年亞洲貨幣券商投票網址，投下您對招銀國際研究團隊信任的一票：

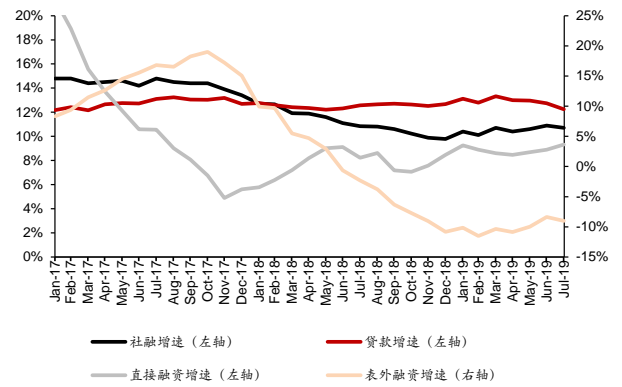
<https://euromoney.com/brokers>

圖 1: M1、M2 同比增速



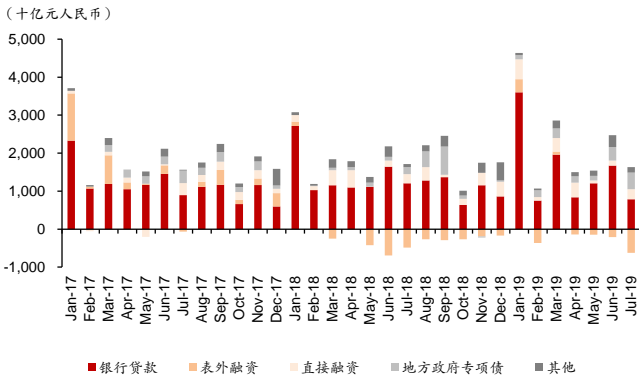
資料來源：中國人民銀行、招銀國際證券

圖 2: 社融存量增速



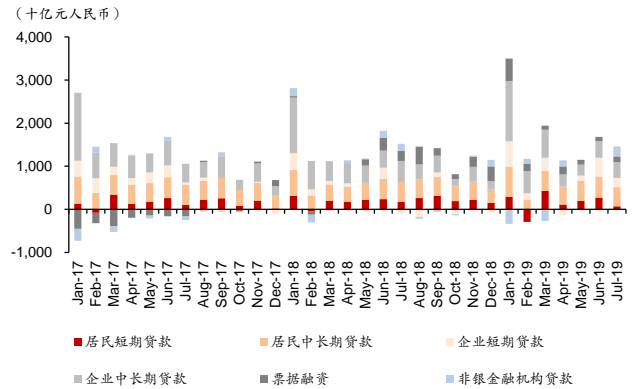
資料來源：中國人民銀行、招銀國際證券

圖 3: 新增社融結構



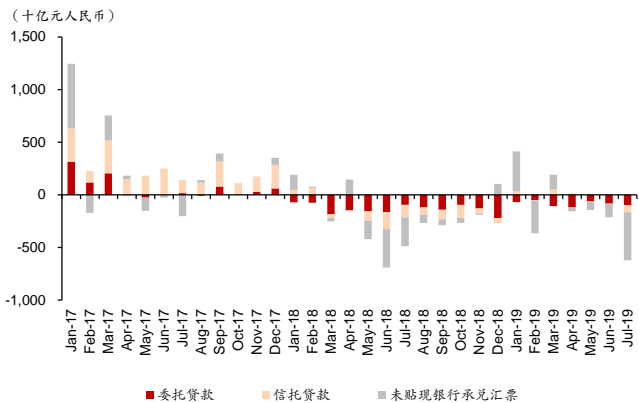
資料來源：中國人民銀行、招銀國際證券

圖 4: 新增人民幣貸款結構



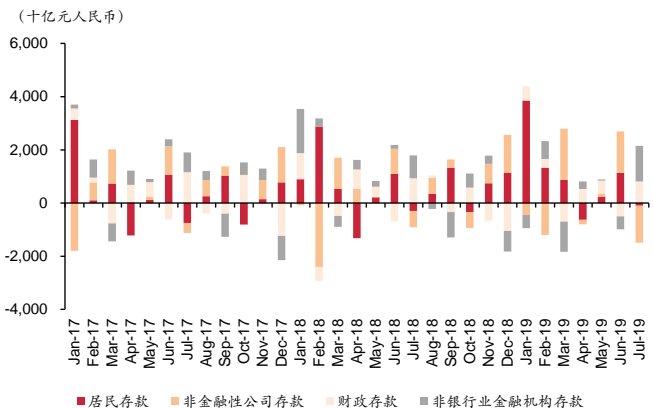
資料來源：中國人民銀行、招銀國際證券

圖 5: 表外融資結構



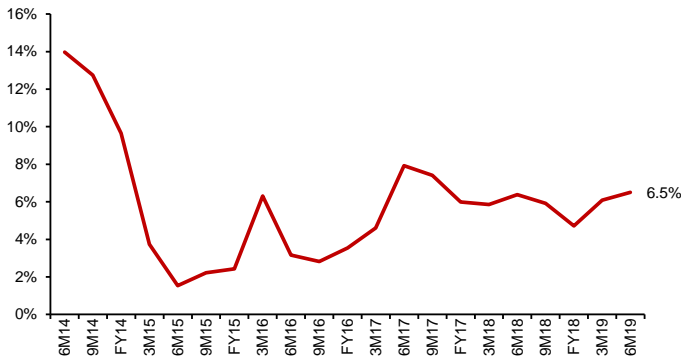
資料來源：中國人民銀行、招銀國際證券

圖 6: 新增人民幣存款結構



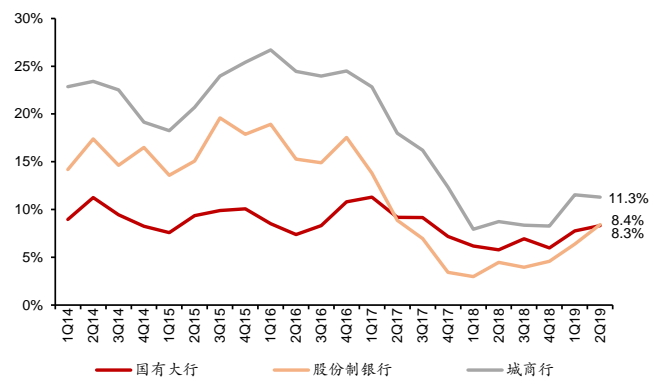
資料來源：中國人民銀行、招銀國際證券

圖 7：銀行業淨利潤同比增速



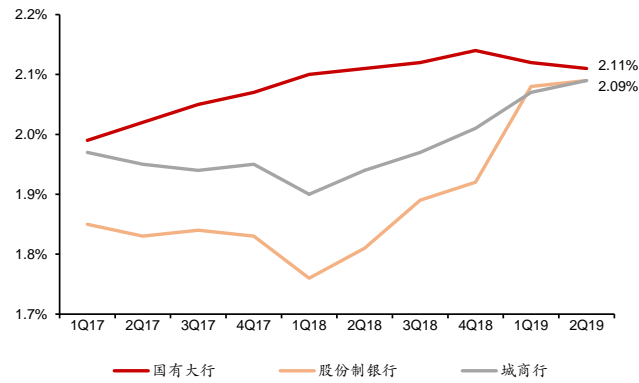
資料來源：銀保監會、招銀國際證券

圖 8：總資產同比增速



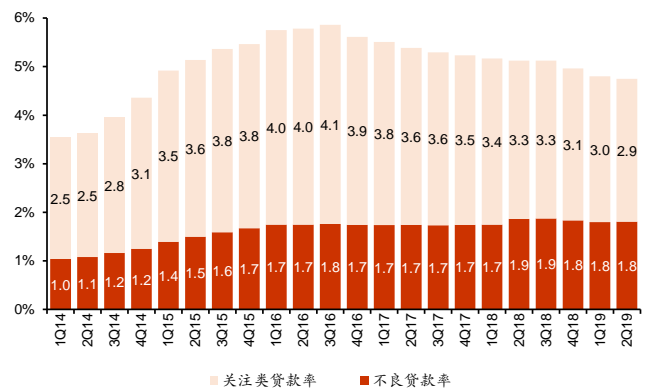
資料來源：銀保監會、招銀國際證券

圖 9：季度淨息差



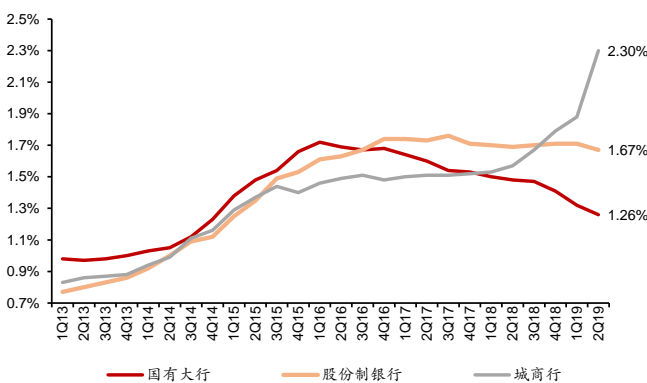
資料來源：銀保監會、招銀國際證券

圖 10：不良貸款率+關注類貸款率



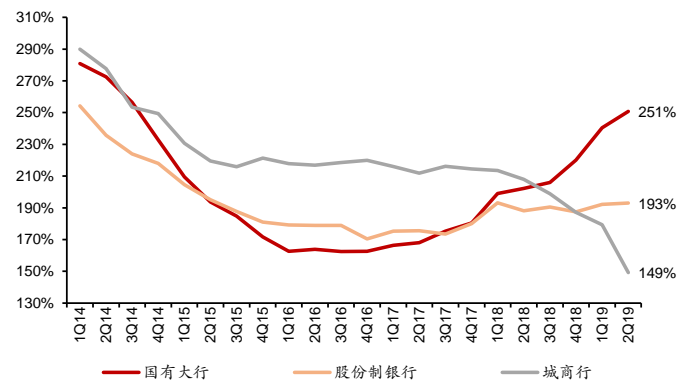
資料來源：銀保監會、招銀國際證券

圖 11：不良貸款率



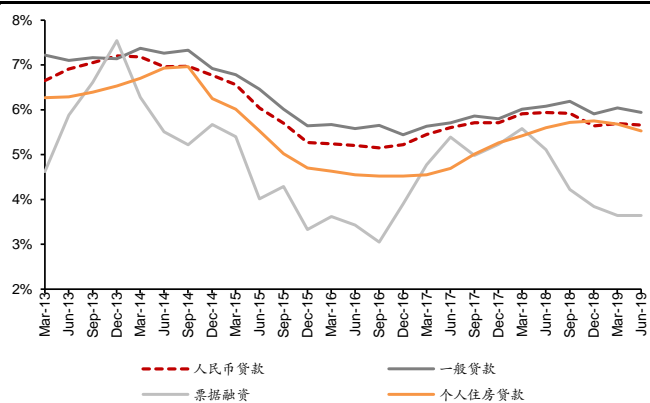
資料來源：銀保監會、招銀國際證券

圖 12：撥備覆蓋率



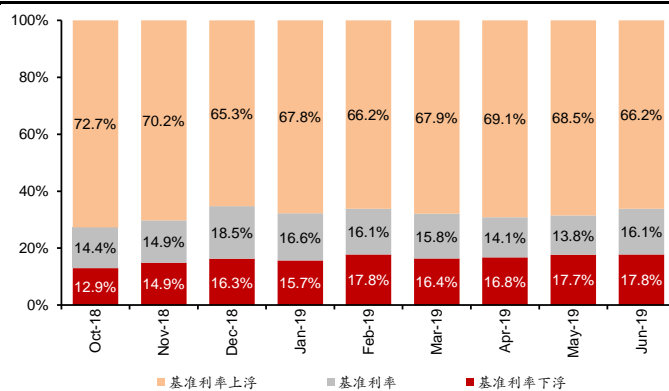
資料來源：銀保監會、招銀國際證券

圖 13: 金融機構人民幣貸款加權平均利率



資料來源: 中國人民銀行、招銀國際證券

圖 14: 執行基準上/下浮利率貸款佔比



資料來源: 中國人民銀行、招銀國際證券

免責聲明及披露

分析員聲明

負責撰寫本報告的全部或部分內容之分析員，就本報告所提及的證券及其發行人做出以下聲明：（1）發表於本報告的觀點準確地反映有關於他們個人對所提及的證券及其發行人的觀點；（2）他們的薪酬在過往、現在和將來與發表在報告上的觀點並無直接或間接關係。

此外，分析員確認，無論是他們本人還是他們的關聯人士（按香港證券及期貨事務監察委員會操作守則的相關定義）（1）並沒有在發表研究報告30日前處置或買賣該等證券；（2）不會在發表報告3個工作日內處置或買賣本報告中提及的該等證券；（3）沒有在有關香港上市公司內任職高級人員；（4）並沒有持有有關證券的任何權益。

招銀國際證券投資評級

買入	: 股價於未來12個月的潛在漲幅超過15%
持有	: 股價於未來12個月的潛在變幅在-10%至+15%之間
賣出	: 股價於未來12個月的潛在跌幅超過10%
未評級	: 招銀國際並未給予投資評級

招銀國際證券行業投資評級

優於大市	: 行業股價於未來12個月預期表現跑贏大市指標
同步大市	: 行業股價於未來12個月預期表現與大市指標相若
落後大市	: 行業股價於未來12個月預期表現跑輸大市指標

招銀國際證券有限公司

地址: 香港中環花園道3號冠君大廈45樓

電話: (852) 3900 0888

傳真: (852) 3900 0800

招銀國際證券有限公司("招銀證券")為招銀國際金融有限公司之全資附屬公司(招銀國際金融有限公司為招商銀行之全資附屬公司)

重要披露

本報告內所提及的任何投資都可能涉及相當大的風險。報告所載資料可能不適合所有投資者。招銀證券不提供任何針對個人的投資建議。本報告沒有把任何人的投資目標、財務狀況和特殊需求考慮進去。而過去表現亦不代表未來的表現，實際情況可能和報告中所載的大不相同。本報告中所提及的投資價值或回報存在不確定性及難以保證，並可能會受目標資產表現以及其他市場因素影響。招銀證券建議投資者應該獨立評估投資和策略，並鼓勵投資者諮詢專業財務顧問以便作出投資決定。

本報告包含的任何資訊由招銀證券編寫，僅為本公司及其關聯機構的特定客戶和其他專業人士提供的參考資料。報告中的資訊或所表達的意見皆不可作為或被視為證券出售要約或證券買賣的邀請，亦不構成任何投資、法律、會計或稅務方面的最終操作建議，本公司及其雇員不就報告中的內容對最終操作建議作出任何擔保。我們不對因依賴本報告所載資料採取任何行動而引致之任何直接或間接的錯誤、疏忽、違約、不謹慎或各類損失或損害承擔任何的法律責任。任何使用本報告資訊所作的投資決定完全由投資者自己承擔風險。

本報告基於我們認為可靠且已經公開的資訊，我們力求但不擔保這些資訊的準確性、有效性和完整性。本報告中的資料、意見、預測均反映報告初次公開發佈時的判斷，可能會隨時調整，且不承諾作出任何相關變更的通知。本公司可發佈其它與本報告所載資料及/或結論不一致的報告。這些報告均反映報告編寫時不同的假設、觀點及分析方法。客戶應該小心注意本報告中所提及的前瞻性預測和實際情況可能有顯著區別，唯我們已合理、謹慎地確保預測所用的假設基礎是公平、合理。招銀證券可能採取與報告中建議及/或觀點不一致的立場或投資決定。

本公司或其附屬關聯機構可能持有報告中提到的公司所發行的證券頭寸並不時自行及/或代表其客戶進行交易或持有該等證券的權益，還可能與這些公司具有其他投資銀行相關業務聯繫。因此，投資者應注意本報告可能存在的客觀性及利益衝突的情況，本公司將不會承擔任何責任。本報告版權僅為本公司所有，任何機構或個人於未經本公司書面授權的情況下，不得以任何形式翻版、複製、轉售、轉發及或向特定讀者以外的人士傳閱，否則有可能觸犯相關證券法規。

如需索取更多有關證券的資訊，請與我們聯絡。

對於接收此份報告的英國投資者

本報告僅提供給符合(I)2000年英國不時修訂之金融服務及市場法令2005年(金融推廣)令("金融服務令")第19(5)條之人士及(II)屬金融服務令第49(2)(a)至(d)條(高淨值公司或非公司社團等)之機構人士，未經招銀證券書面授權不得提供給其他任何人。

對於接收此份報告的美國投資者

本報告僅提供給美國1934年證券交易法規15a-6定義的"主要機構投資者"，不得提供給其他任何個人。接收本報告之行為即表明同意接受協議不得將本報告分發或提供給任何其他人士。