

每日投资策略

宏观及行业展望 · 个股速评

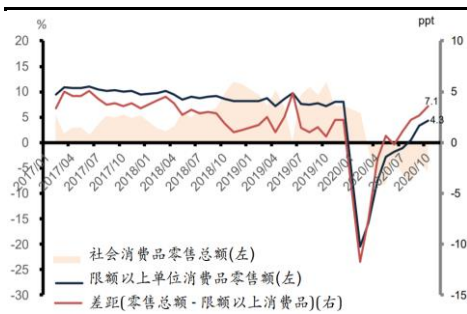
宏观及行业

- 疫苗研发再传喜讯，恒指上试7月份高位。** 港股昨天反弹，结束连跌三天走势。恒指早盘最多升237点，收市升225点或0.86%，**汇丰(5 HK)**与**友邦(1299 HK)**领涨，分别升4.2%和3.2%。大市成交1,453亿港元。将成为恒指成份股的美团(3690 HK)、安踏体育(2020 HK)及百威亚太(1876 HK)涨4.1%-6.4%。昨夜美股上涨，受疫苗研发好消息和企业并购推升，道指升1.6%创新高，纳指升0.8%。美国生物科技公司Moderna研发的新冠肺炎疫苗在第3期研究结论中效用率达94.5%，是继上周辉瑞之疫苗后另一好消息，令投资者憧憬疫情受控及经济复苏。旅游和航空等股份急升。估计港股今天将随美股上升，其中对疫情和经济表现较敏感的周期性行业有望跑赢，包括金融、房地产、航空、资源、零售等，短期内有机会带动恒指突破近一周阻力26,500，上试7月初高位26,783。
- 中国10月份经济受国庆长假消费支持。** 国家统计局公布10月份经济数据：全国规模以上工业增加值同比增长6.9%，增速与9月份持平；社会消费品零售总额增长4.3%；1-10月固定资产投资同比增长1.8%，增速比前三季度加快1.0个百分点。我们认为，10月份经济表现受几项因素支持：1) 国庆假期之消费；2) 需求持续复苏，推动制造业产出和投资；3) 房地产投资加快。随着需求之复苏步伐逐渐追上供给，我们估计四季度经济表现将继续环比改善。

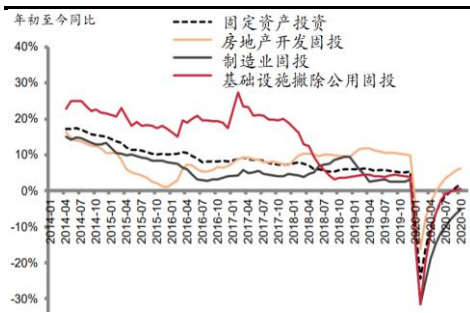
10月份规模以上工业增加值同比+6.9%



10月份社会消费品零售总额同比+4.3%

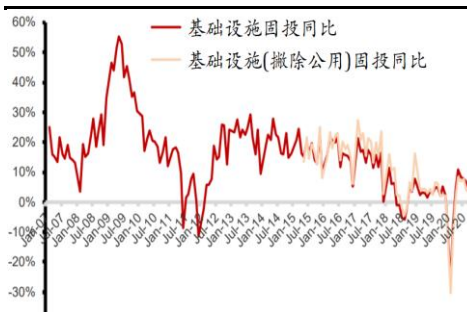


1-10月份固定资产投资同比+1.8%



资料来源：国家统计局、Wind、招银国际证券

10月份基础设施固投同比+7.3%



资料来源：国家统计局、Wind、招银国际证券

招银国际研究部

邮件: research@cmbi.com.hk

环球主要股市上日表现

	收市价	升 跌 (%)	
		单日	年内
恒生指数	26,382	0.86	-6.41
恒生国企	10,579	0.32	-5.28
恒生科技	8,076	1.71	71.29
上证综指	3,347	1.11	9.73
深证综指	2,290	0.93	32.90
深圳创业板	2,712	0.21	50.85
美国道琼斯	29,950	1.60	4.95
美国标普500	3,627	1.16	12.26
美国纳斯达克	11,924	0.80	32.89
德国DAX	13,139	0.47	-0.83
法国CAC	5,471	1.70	-8.47
英国富时100	6,421	1.66	-14.86
日本日经225	25,907	2.05	9.51
澳洲ASX 200	6,484	1.24	-2.99
台湾加权	13,552	2.10	12.96

资料来源：彭博

港股分类指数上日表现

	收市价	升 跌 (%)	
		单日	年内
恒生金融	34,861	1.55	-10.87
恒生工商业	17,152	0.52	5.65
恒生地产	33,359	-0.80	-17.00
恒生公用事业	46,726	0.36	-17.42

资料来源：彭博

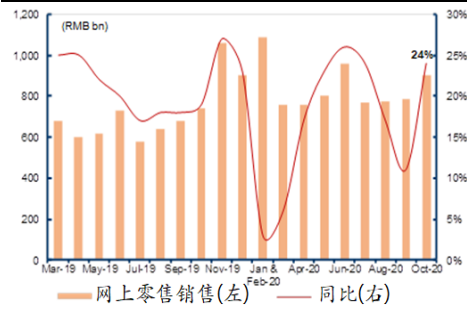
沪港通及深港通上日耗用额度

	亿元人民币
沪港通(南下)	14.1
深港通(南下)	18.9
沪港通(北上)	47.3
深港通(北上)	-1.6

资料来源：彭博

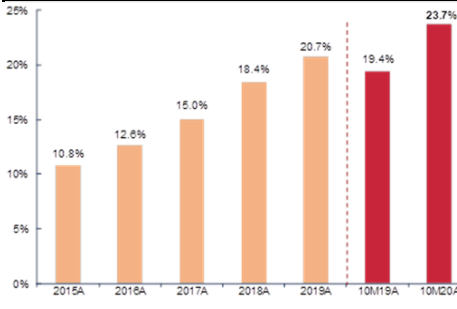
- **中国10月份电商增长加快，长线增长前景佳。**根据国家统计局，中国10月份商品网上零售销售额同比增长23.6%，较9月份之11%增速显著加快，胜市场预期。电商渗透率上升至23.7%。我们重申看好电商之长期增长，受惠疫情后之结构性机遇、低线城市渗透率上升和直播带动。

中国10月份商品网上零售额增速加快



资料来源：国家统计局、招银国际证券

电商渗透率上升



资料来源：国家统计局、招银国际证券

个股速评

- **京东季绩胜预期，利润率扩张带动。**京东集团(9618 HK / JD US, 未评级)昨夜公布第三季业绩，收入同比增加29.2%，较市场预期高2%，非公认会计准则纯利增80%，较市场预期高32%，主要因产品组合变动令毛利率胜预期。第三季环比净增加逾2,400万用户，80%新用户来自低线城市。过去12月之年活跃用户4.42亿，净增超过1亿，是过去三年增长最快的一年。展望第四季，管理层指“双十一”业绩超内部期望，用户从线下转线上的趋势持续，会注重获客和加强互动；今年季节性强，但是用户被线上平台教育程度高，提升收入；利润方面，JD零售、物流业务潜力展现；会对前三季度的利润进行再投资，在长期提升市占率。

招銀國際證券焦點股份 - 長短倉

公司名字	股票代碼	行業	評級	股價	目標價	上行/下行	市盈率(倍)		市淨率(倍)		ROE(%)	股息率
				(當地貨幣)	(當地貨幣)	空間	2020E	2021E	2020E	2020E	2020E	2020E
長倉												
比亞迪股份	002594	CH 汽車	買入	170.02	223.80	32%	107.0	90.2	6.4	8.7	0.1%	
平安銀行	000001	CH 銀行	買入	17.37	22.80	31%	12.8	10.8	1.1	8.8	1.2%	
中金公司	3908	HK 券商	買入	18.04	22.40	24%	12.4	11.4	1.3	10.8	1.2%	
中联重科	1157	HK 機械及設備	買入	7.49	10.50	40%	7.5	6.5	1.1	16.3	5.3%	
恒立液壓	601100	CH 機械及設備	買入	87.86	87.00	-1%	58.6	48.3	16.3	32.0	0.7%	
安踏體育	2020	HK 可選消費	買入	108.00	101.84	-6%	47.7	32.7	10.4	24.4	0.6%	
美的集團	000333	CH 可選消費	買入	89.36	95.24	7%	25.6	20.6	5.2	23.5	1.8%	
蒙牛乳業	2319	HK 必需消費	買入	41.50	42.00	1%	43.0	26.1	4.4	3.7	0.5%	
希望教育	1765	HK 教育	買入	2.06	3.05	48%	19.9	14.5	2.5	13.1	1.4%	
錦欣生殖	1951	HK 醫藥	買入	11.80	13.80	17%	71.6	43.6	3.1	4.5	0.3%	
中國人壽	2628	HK 保險	買入	17.86	28.14	58%	8.0	7.0	1.0	na	4.5%	
美團點評	3690	HK 互聯網	買入	318.40	290.0*	NA	310.8	99.8	17.6	1.1	0.0%	
中國奧園	3883	HK 房地產	買入	8.00	15.48	94%	2.8	2.5	1.0	34.7	14.4%	
雅生活服务	3319	HK 房地產	買入	35.15	60.70	73%	23.0	19.0	9.2	24.6	2.2%	
信義光能	968	HK 新能源	買入	13.16	15.50	18%	31.3	21.9	6.6	21.1	1.5%	
龍源電力	916	HK 新能源	買入	6.39	7.38	15%	9.0	7.4	0.8	9.3	2.2%	
立訊精密	002475	CH 科技	買入	52.79	74.20	41%	39.7	29.8	10.0	25.3	0.3%	
比亞迪電子	285	HK 科技	買入	36.60	49.50	35%	12.2	11.9	3.2	25.0	1.6%	

*目標價檢討中

資料來源：彭博、招銀國際證券研究(截至2020年11月16日)

招銀國際證券研究部覆盖股份

公司名称	代码	评级	收市价	目标价	市值(亿元)	市盈率			
			(当地货币)	(当地货币)	(当地货币)	FY0	FY1	FY2	
房地产	万科企业 - H	2202 HK	买入	27.30	33.92	3,860	7.1	6.2	5.6
	万科企业 - A	000002 CH	买入	29.20	31.36	3,278	8.4	7.4	6.6
	保利地产 - A	600048 CH	买入	15.99	22.16	1,914	6.8	5.8	5.0
	中国海外发展	688 HK	买入	19.70	30.49	2,158	4.7	4.4	4.2
	碧桂园	2007 HK	买入	10.74	13.36	2,367	5.2	5.2	4.4
	华润置地	1109 HK	买入	35.00	44.79	2,496	7.6	8.5	7.0
	龙湖集团	960 HK	持有	48.90	34.27	2,937	14.0	13.8	11.0
	世茂集团	813 HK	买入	30.40	44.94	1,075	8.2	7.4	6.2
	龙光集团	3380 HK	买入	12.50	17.43	690	5.5	4.7	4.2
	雅居乐集团	3383 HK	买入	11.70	13.89	458	5.4	5.2	4.4
	合景泰富集团	1813 HK	买入	11.42	17.87	363	3.3	4.7	4.1
	中国奥园	3883 HK	买入	8.00	15.48	216	4.6	2.9	2.6
	时代中国控股	1233 HK	买入	11.08	16.20	215	3.6	3.0	2.7
	禹洲集团	1628 HK	买入	3.07	4.82	170	3.9	3.4	2.9
	中骏集团控股	1966 HK	买入	3.44	5.60	145	3.7	3.4	3.0
	弘阳地产	1996 HK	买入	2.90	3.52	96	5.9	5.4	4.1
	新力控股集团 - H	2103 HK	买入	4.15	5.06	148	5.8	4.9	4.0
	绿城服务	2869 HK	持有	8.47	9.11	273	40.0	36.2	28.1
	雅生活服务	3319 HK	买入	35.15	60.70	469	24.3	20.1	17.3
	弘阳服务	1971 HK	买入	5.00	7.91	21	16.7	14.3	10.0
	碧桂园服务	6098 HK	买入	48.15	37.06	1,329	69.7	55.4	38.9
保利物业	6049 HK	买入	55.60	90.60	308	41.2	39.0	29.3	
蓝光嘉宝服务	2606 HK	买入	31.30	64.20	56	8.9	6.6	4.8	
永升生活服务	1995 HK	买入	13.92	14.00	233	83.2	56.8	39.0	
科技硬件	舜宇光学科技	2382 HK	买入	153.40	148.00	1,683	37.7	33.2	25.5
	立讯精密 - A	002475 CH	买入	52.79	74.20	3,687	60.0	39.7	29.8
	鸿腾二零八八精密科技	6088 HK	买入	2.98	4.10	205	10.7	15.8	10.9
	通达集团	698 HK	持有	0.46	0.50	29	7.3	16.3	6.5
	东江集团控股	2283 HK	买入	2.42	2.33	20	6.7	8.5	7.0
	瑞声科技	2018 HK	持有	43.65	47.30	528	21.3	22.0	15.7
	小米集团	1810 HK	买入	25.20	22.00	6,082	46.1	40.4	28.6
	比亚迪电子	285 HK	买入	36.60	37.70	825	46.2	12.9	12.6
	丘钛科技	1478 HK	买入	9.47	16.60	111	17.8	12.5	10.3
歌尔股份 - A	002241 CH	买入	39.19	46.00	1,272	100.5	51.6	34.1	
互联网	腾讯控股	700 HK	买入	597.00	624.00	57,221	54.6	45.4	38.3
	阿里巴巴	BABA US	买入	258.31	358.60	6,989	28.3	21.5	17.8
	百度股份有限公司	BIDU US	买入	147.84	151.20	504	16.7	23.0	16.4
	拼多多公司	PDD US	买入	142.03	96.00	1,701	亏损	亏损	124.1
	哔哩哔哩公司	BILI US	买入	50.05	57.00	173	亏损	亏损	407.2
	陌陌公司	MOMO US	持有	15.78	19.30	33	9.8	6.1	5.5
	欢聚集团	YY US	买入	95.58	110.00	77	27.2	19.1	13.4
	同程艺龙	780 HK	买入	14.56	19.00	316	27.8	13.7	11.0
	兑吧	1753 HK	买入	2.78	4.10	30	20.8	8.3	6.4
	完美世界 - A	002624 CH	买入	28.26	48.90	548	17.8	15.4	13.7
	三七互娱 - A	002555 CH	买入	27.13	30.00	573	27.4	23.8	20.7
	美团 - W	3690 HK	买入	318.40	290.00	18,732	366.0	117.5	78.6
	友谊时光	6820 HK	买入	2.08	4.00	45	8.7	6.9	5.8
	中手游	302 HK	买入	3.30	4.39	77	9.7	7.9	7.3
	教育	睿见教育	6068 HK	买入	3.26	6.38	71	17.0	12.9
中国东方教育		667 HK	买入	16.48	19.60	361	36.0	41.0	26.7
卓越教育集团		3978 HK	买入	3.04	4.44	26	14.0	16.3	10.5

	中国新华教育	2779 HK	买入	2.49	2.97	40	12.1	10.7	9.6
	希望教育	1765 HK	买入	2.06	3.17	149	26.0	21.1	15.3
银行	工商银行 - H	1398 HK	买入	4.63	6.00	19,828	4.8	5.4	5.2
	工商银行 - A	601398 CH	买入	4.98	7.00	16,840	5.2	5.8	5.6
	建设银行 - H	939 HK	买入	5.91	7.60	14,934	5.0	5.7	5.4
	建设银行 - A	601939 CH	买入	6.42	8.90	12,683	5.5	6.2	5.9
	农业银行 - H	1288 HK	买入	2.85	3.70	12,867	4.3	4.8	4.6
	农业银行 - A	601288 CH	买入	3.19	4.50	10,928	4.8	5.4	5.2
	中国银行 - H	3988 HK	买入	2.72	3.60	10,290	4.0	4.6	4.4
	中国银行 - A	601988 CH	买入	3.23	4.60	8,739	4.7	5.5	5.2
	邮储银行 - H	1658 HK	买入	4.09	4.80	4,535	5.1	6.1	5.6
	邮储银行 - A	601658 CH	买入	4.71	6.30	3,851	5.9	7.0	6.4
	中信银行 - H	998 HK	买入	3.32	4.60	2,527	3.1	3.5	3.2
	中信银行 - A	601998 CH	买入	5.07	7.20	2,146	4.8	5.3	4.9
	交通银行 - H	3328 HK	持有	4.20	4.80	3,578	3.7	4.4	4.2
	交通银行 - A	601328 CH	持有	4.56	5.30	3,039	4.1	4.8	4.6
	民生银行 - H	1988 HK	持有	4.32	4.60	2,514	3.2	3.7	3.4
	民生银行 - A	600016 CH	持有	5.16	6.10	2,135	3.8	4.4	4.1
	中国光大银行 - H	6818 HK	买入	2.89	4.00	2,246	3.8	4.2	3.9
	中国光大银行 - A	601818 CH	买入	4.01	5.30	1,908	5.9	6.6	6.0
	平安银行 - A	000001 CH	买入	17.37	22.80	3,371	11.3	13.5	11.8
互联网金融	360 数科公司	QFIN US	买入	12.29	20.30	18	0.7	0.6	0.5
	乐信金融控股有限公司	LX US	买入	7.81	11.80	14	0.6	1.2	0.7
	信也科技集团	FINV US	买入	2.03	3.30	6	0.3	0.4	0.3
	趣店公司	QD US	持有	1.54	1.90	4	0.1	亏损	0.4
非银金融	中信证券 - H	6030 HK	买入	17.18	24.60	4,024	15.3	13.1	11.3
	中金公司 - H	3908 HK	买入	18.04	22.40	2,422	16.3	13.0	12.1
	华泰证券 - H	6886 HK	买入	12.26	18.80	1,826	10.6	9.6	8.3
	中信建投证券 - H	6066 HK	买入	10.06	15.30	3,370	12.5	9.0	8.4
	海通证券 - H	6837 HK	买入	6.77	9.40	1,823	7.3	8.2	6.9
	广发证券 - H	1776 HK	持有	11.32	8.90	1,378	10.3	10.3	9.2
	中国银河 - H	6881 HK	持有	4.79	4.20	1,121	8.3	6.9	6.2
	香港交易所	388 HK	持有	374.00	265.00	4,742	49.9	47.1	41.6
	中银航空租赁	2588 HK	买入	64.75	73.50	449	8.2	7.1	6.3
保险	中国太保 - H	2601 HK	买入	27.40	33.93	3,369	8.0	7.9	6.9
	中国人寿 - H	2628 HK	买入	17.86	28.14	11,482	7.8	8.4	7.4
	中国人寿 - A	601628 CH	买入	41.41	38.04	9,752	20.2	21.8	19.2
	众安在线 - H	6060 HK	买入	39.65	49.92	583	亏损	48.7	37.4
	中国太平	966 HK	买入	12.72	18.12	457	6.9	5.3	NA
	新华保险 - H	1336 HK	买入	31.75	41.60	1,763	6.1	6.7	6.3
	新华保险 - A	601336 CH	持有	58.41	53.51	1,497	12.5	13.8	12.9
	中国平安	2318 HK	买入	86.75	92.67	17,060	10.3	11.6	9.9
	中国平安 - A	601318 CH	买入	83.10	86.21	14,489	9.9	9.8	8.6
	中国人民保险集团 - H	1339 HK	买入	2.43	4.33	2,966	7.3	4.0	3.8
	中国财险 - H	2328 HK	买入	5.86	9.06	1,303	4.8	5.3	3.9
机械及设备	潍柴动力 - H	2338 HK	买入	17.00	20.80	1,518	13.3	12.6	10.5
	潍柴动力 - A	000338 CH	买入	16.84	17.90	1,289	14.6	13.9	11.6
	中国重汽	3808 HK	买入	19.42	28.30	536	14.4	8.5	8.0
	中国龙工	3339 HK	卖出	2.17	2.22	93	5.1	6.5	6.7
	三一国际	631 HK	买入	4.15	5.89	130	12.4	10.4	7.8
	三一重工 - A	600031 CH	买入	28.30	34.60	2,399	20.8	16.2	13.9
	中联重科 - H	1157 HK	买入	7.49	10.50	699	11.6	10.5	9.5
	中联重科 - A	000157 CH	买入	7.74	9.56	594	13.3	12.1	10.9
	恒立液压 - A	601100 CH	买入	87.86	87.00	1,147	88.7	56.7	45.5
	浙江鼎力 - A	603338 CH	买入	102.60	117.00	498	71.7	51.8	36.9

	中集车辆 - H	1839 HK	买入	7.04	6.60	124	8.3	8.1	8.5
	兴达国际	1899 HK	买入	2.08	3.44	33	10.4	8.1	6.7
新能源/公用	信义光能	968 HK	买入	13.16	11.70	1,120	43.5	31.7	21.9
	龙源电力 - H	916 HK	买入	6.39	7.38	514	11.7	10.7	9.5
	金风科技 - H	2208 HK	买入	11.42	7.70	566	20.0	15.8	10.8
	金风科技 - A	002202 CH	持有	11.76	11.40	481	20.6	16.2	11.1
	伟能集团	1608 HK	买入	3.04	5.47	80	27.5	11.3	6.9
	新天绿色能源 - H	956 HK	买入	2.06	2.84	246	5.1	4.8	4.4
	天伦燃气	1600 HK	买入	6.67	7.45	67	7.5	6.6	5.6
	隆基股份 - A	601012 CH	持有	66.87	62.96	2,522	45.5	32.1	26.0
	中国燃气	384 HK	买入	27.10	37.12	1,414	15.4	13.3	11.2
可选消费	普拉达	1913 HK	买入	35.95	32.82	920	40.4	亏损	46.1
	安踏体育	2020 HK	买入	108.00	101.84	2,920	50.5	50.4	34.6
	大家乐集团	341 HK	买入	17.74	19.07	104	140.1	17.7	19.6
	海底捞	6862 HK	买入	56.70	53.56	3,005	115.0	288.6	58.3
	九毛九	9922 HK	买入	17.22	20.88	250	130.0	亏损	43.3
	波司登	3998 HK	买入	3.08	3.26	332	24.6	20.4	17.3
	李宁	2331 HK	买入	44.40	36.52	1,105	66.2	62.6	45.1
	特步国际	1368 HK	持有	3.14	2.73	80	9.3	15.6	12.0
	江南布衣	3306 HK	买入	9.43	9.57	49	9.0	12.6	10.3
	中国利郎	1234 HK	买入	4.97	5.89	60	6.6	8.8	6.7
	JS 环球生活	1691 HK	买入	16.10	14.10	562	49.4	25.0	22.9
	美的集团 - A	000333 CH	买入	89.36	86.57	6,275	25.0	25.6	20.6
	永辉超市 - A	601933 CH	买入	8.01	13.04	762	48.3	29.1	22.7
	百联股份 - A	600827 CH	持有	15.39	14.06	258	28.7	241.1	38.3
医药	石药集团	1093 HK	买入	8.20	20.00	982	12.3	10.4	8.5
	三生制药	1530 HK	买入	7.52	17.70	191	17.3	13.2	10.9
	复宏汉霖 - H	2696 HK	买入	34.00	61.60	185	N/A	N/A	N/A
	东阳光药 - H	1558 HK	持有	9.88	41.20	87	5.9	5.1	4.4
	香港医思医疗集团	2138 HK	买入	5.13	7.26	53	13.9	12.8	11.2
	爱康医疗	1789 HK	买入	16.74	17.90	187	107.3	60.1	45.5
	泰格医药 - A	300347 CH	买入	128.78	87.18	1,119	102.2	103.1	74.0
	药明康德 - A	603259 CH	买入	120.85	131.98	2,933	95.1	62.7	47.5
	药明生物	2963 HK	买入	84.00	196.85	3,429	91.9	66.7	46.5
	亚盛医药	6855 HK	买入	26.45	70.70	59	亏损	亏损	亏损
	康德莱医械 - H	1501 HK	买入	41.20	39.30	68	N/A	123.2	85.9
	锦欣生殖	1951 HK	买入	11.80	14.40	287	N/A	46.0	37.8
	诺诚健华	9969 HK	买入	11.34	16.21	146	N/A	亏损	亏损
	开拓药业	9939 HK	买入	7.25	27.62	27	N/A	亏损	亏损
	天境生物科技	IMAB US	买入	37.23	41.30	26	N/A	亏损	亏损
	睿智医药 - A	300149 CH	买入	17.96	25.49	90	58.0	41.0	28.2
	启明医疗 - H	2500 HK	买入	75.60	52.00	320	N/A	1,695.3	99.7
必需消费	万洲国际	288 HK	买入	6.71	8.20	989	9.2	11.4	8.6
	中国旺旺	151 HK	买入	5.18	7.80	633	16.6	14.1	13.2
	蒙牛乳业	2319 HK	买入	41.50	42.00	1,638	37.7	45.3	27.6
	伊利股份 - A	600887 CH	买入	38.22	45.90	2,325	33.2	32.8	26.6
	高鑫零售	6808 HK	买入	8.14	15.60	777	24.6	21.3	18.2
	家家悦 - A	603708 CH	持有	25.47	41.44	155	33.9	28.4	23.7
	华润啤酒	291 HK	买入	55.45	61.90	1,799	55.9	41.8	34.2
	青岛啤酒股份 - H	168 HK	买入	69.90	78.10	1,181	38.3	32.7	28.8
	青岛啤酒股份 - A	600600 CH	持有	86.62	78.70	1,003	53.0	45.2	39.8
	贵州茅台 - A	600519 CH	买入	1730.05	2153.30	21,733	47.1	37.6	32.5
	五粮液 - A	000858 CH	买入	273.00	307.80	10,597	51.8	42.0	35.0
交通运输	新创建集团	659 HK	买入	7.69	12.78	301	128.2	7.6	6.3
快递	中通快递	ZTO US	买入	33.24	38.30	282	32.1	38.1	29.7

	中通快递	2057 HK	买入	252.60	297.00	2,143	31.3	37.1	28.9
	顺丰控股 - A	002352 CH	买入	80.00	114.00	3,645	60.6	49.4	38.5
汽车	广汽集团 - H	2238 HK	买入	8.14	8.60	1,299	11.3	9.4	8.7
	吉利汽车	175 HK	买入	20.85	13.10	2,046	19.5	18.0	17.5
	东风集团股份 - H	489 HK	持有	8.05	5.60	694	4.8	5.0	4.6
	长城汽车 - H	2333 HK	持有	13.08	4.70	2,191	23.9	30.9	21.0
	上汽集团 - A	600104 CH	持有	25.90	21.10	3,026	11.8	14.1	11.3
	中升控股	881 HK	买入	59.05	33.83	1,341	26.7	21.8	19.2
	美东汽车	1268 HK	买入	29.35	13.70	365	54.8	41.8	35.6
	永达汽车	3669 HK	买入	11.00	7.40	217	13.8	10.9	9.3
新能源汽车	比亚迪股份 - H	1211 HK	买入	179.80	100.00	5,275	359.6	268.4	172.9
	比亚迪股份	002594 CH	买入	170.02	112.12	4,480	340.0	253.8	163.5

资料来源：招银国际证券研究；截至2020年11月16日

免责声明及披露

分析员声明

负责撰写本报告的全部或部分之分析员，就本报告所提及的证券及其发行人做出以下声明：（1）发表于本报告的观点准确地反映有关他们个人对所提及的证券及其发行人的观点；（2）他们的薪酬在过往、现在和将来与发表在报告上的观点并无直接或间接关系。

此外，分析员确认，无论是他们本人还是他们的关联人士（按香港证券及期货事务监察委员会操作守则的相关定义）（1）并没有在发表研究报告30日前处置或买卖该等证券；（2）不会在发表报告3个工作日内处置或买卖本报告中提及的该等证券；（3）没有在有关香港上市公司内任职高级人员；（4）并没有持有有关证券的任何权益。

披露

招银国际证券或其关联机构曾在过去12个月内与本报告内所提及发行人有投资银行业务的关系。

招银国际证券投资评级

买入	: 股价于未来12个月的潜在涨幅超过15%
持有	: 股价于未来12个月的潜在变幅在-10%至+15%之间
卖出	: 股价于未来12个月的潜在跌幅超过10%
未评级	: 招银国际证券并未给予投资评级

招银国际证券行业投资评级

优于大市	: 行业股价于未来12个月预期表现跑赢大市指标
同步大市	: 行业股价于未来12个月预期表现与大市指标相若
落后大市	: 行业股价于未来12个月预期表现跑输大市指标

招银国际证券有限公司

地址: 香港中环花园道3号冠君大厦45楼

电话: (852) 3900 0888

传真: (852) 3900 0800

招银国际证券有限公司(“招银国际证券”)为招银国际金融有限公司之全资附属公司(招银国际金融有限公司为招商银行之全资附属公司)

重要披露

本报告期内所提及的任何投资都可能涉及相当大的风险。报告所载数据可能不适合所有投资者。招银国际证券不提供任何针对个人的投资建议。本报告没有把任何人的投资目标、财务状况和特殊需求考虑进去。而过去的表现亦不代表未来的表现，实际情况可能和报告中所载的大不相同。本报告中所提及的投资价值或回报存在不确定性及难以保证，并可能会受目标资产表现以及其他市场因素影响。招银国际证券建议投资者应该独立评估投资和策略，并鼓励投资者咨询专业财务顾问以便作出投资决定。

本报告包含的任何信息由招银国际证券编写，仅为本公司及其关联机构的特定客户和其他专业人士提供的参考数据。报告中的信息或所表达的意见皆不可作为或被视为证券出售要约或证券买卖的邀请，亦不构成任何投资、法律、会计或税务方面的最终操作建议，本公司及其雇员不就报告中的内容对最终操作建议作出任何担保。我们不对因依赖本报告所载资料采取任何行动而引致之任何直接或间接的错误、疏忽、违约、不谨慎或各类损失或损害承担任何的法律上责任。任何使用本报告信息所作的投资决定完全由投资者自己承担风险。

本报告基于我们认为可靠且已经公开的信息，我们力求但不担保这些信息的准确性、有效性和完整性。本报告中的资料、意见、预测均反映报告初次公开发布时的判断，可能会随时调整，且不承诺作出任何相关变更的通知。本公司可发布其它与本报告所载资料及/或结论不一致的报告。这些报告均反映报告编写时不同的假设、观点及分析方法。客户应该小心注意本报告中所提及的前瞻性预测和实际情况可能有显著区别，唯我们已合理、谨慎地确保预测所用的假设基础是公平、合理。招银国际证券可能采取与报告中建议及/或观点不一致的立场或投资决定。

本公司或其附属关联机构可能持有报告中提到的公司所发行的证券头寸并不时自行及/或代表其客户进行交易或持有该等证券的权益，还可能与这些公司具有其他投资银行相关业务联系。因此，投资者应注意本报告可能存在的客观性及利益冲突的情况，本公司将不会承担任何责任。本报告版权仅为本公司所有，任何机构或个人于未经本公司书面授权的情况下，不得以任何形式翻版、复制、转售、转发及或向特定读者以外的人士传阅，否则有可能触犯相关证券法规。

如需索取更多有关证券的信息，请与我们联系。

对于接收此份报告的英国投资者：本报告仅提供给符合(I)不时修订之英国2000年金融服务及市场法令2005年(金融推广)令(“金融服务令”)第19(5)条之人士及(II)属金融服务令第49(2)(a)至(d)条(高净值公司或非公司社团等)之机构人士，未经招银国际证券书面授权不得提供给其他任何人。

对于接收此份报告的美国投资者：招银国际证券不是在美国的注册经纪交易商。因此，招银国际证券不受美国就有研究报告准备和研究分析员独立性的规则的约束。负责撰写本报告的全部或部分之分析员，未在美国金融业监管局(“FINRA”)注册或获得研究分析师的资格。分析员不受旨在确保分析师不受可能影响研究报告可靠性的潜在利益冲突的相关FINRA规则的限制。本报告仅提供给美国1934年证券交易法(经修订)规则15a-6定义的“主要机构投资者”，不得提供给其他任何个人。接收本报告之行为即表明同意接受协议不得将本报告分发或提供给任何其他人。接收本报告的美国收件人如想根据本报告中提供的信息进行任何买卖证券交易，都应仅通过美国注册的经纪交易商来进行交易。

对于在新加坡的收件人：本报告由CMBI(Singapore)Pte.Limited(CMBISG)(公司注册号201731928D)在新加坡分发。CMBISG是在《财务顾问法案》(新加坡法例第110章)下所界定，并由新加坡金融管理局监管的豁免财务顾问公司。CMBISG可根据《财务顾问条例》第32C条下的安排分发其各自的外国实体，附属机构或其他外国研究机构撰写的报告。如果报告在新加坡分发给非《证券与期货法案》(新加坡法例第289章)所定义的认可投资者，专家投资者或机构投资者，则CMBISG仅会在法律要求的范围内对这些人士就报告内容承担法律责任。新加坡的收件人应致电(+65 6350 4400)联系CMBISG，以了解由本报告引起或与之相关的事宜。