

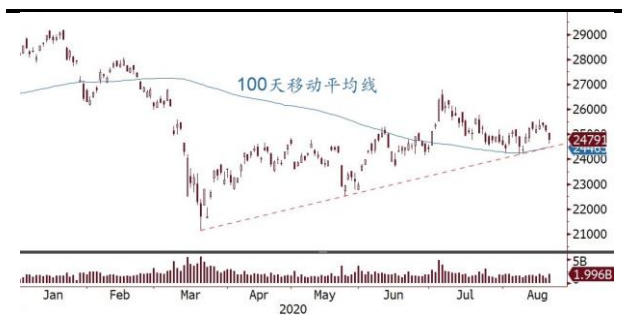
# 每日投资策略

## 宏观及行业展望 · 个股速评

### 宏观及行业

- 恒指回落至升轨支持，料随美股反弹。** 港股昨天下挫，恒指跌388点或1.53%，大市成交额1,181亿港元。人民银行维持贷款市场报价利率（LPR）不变，加上官媒评论指年内全面降准概率明显下降，市场对放水憧憬降温，拖累内银股下挫。业绩逊预期的**友邦保险(1299 HK)**跌3.3%。昨夜美股上升，美国上周首次申领失业金人数意外增加13.5万人至110.6万，拖累道指曾跌逾百点，其后科技股带领市场反弹，纳指升逾1%再创新高，道指收市倒升0.17%。图表上，恒指回落至中期上升轨及100天平均线，料有支持，今天有望随美股温和反弹。中美双方谈判代表计划未来几天举行视像会议，相信有利市场气氛。今天**美团(3690 HK)**、**太保(2601 HK)**、**中联重科(1157 HK)**等将公布业绩。

#### 恒指回落至上升轨及100天平均线



资料来源：彭博、招银国际证券

- 第三批带量采购开标，注意药股短期回调风险，偏好创新能力强药企。** 第三批国家药品带量采购昨天开标，据媒体报道，今次涉及56个种仿制药，大部份药品降价幅度逾50%，部份更逾90%。我们认为，带量采购将成为政府常规，仿制药行业利润率无疑会迅速收窄。另外，政府目标扩大带量采购范围至高值耗材。因此，创新将是药企未来增长关键，我们偏好研发能力强的公司，例如**信达生物(1801 HK)**及**中生制药(1177 HK)**。目前MSCI中国健康护理指数之一年远期市盈率46倍，远高于历史高平均之24倍，须注意短期获利回吐之风险。

### 个股速评

- 阿里巴巴季绩强劲，维持买入。** **阿里巴巴(9988 HK/BABA US)** 昨夜公布截至6月底之21财年一季度业绩，收入/非公认会计准则净利润同比增长34%/28%，较市场预期高4%/9%。按业务划分，核心商业/云计算/数字媒体及娱乐收入同比增长34%/59%/9%。经调整EBITDA利润率30%，高于我们预期的27%，主要由于核心商业利率改善及数字媒体及娱乐之亏损率收窄。我们重申对阿里之长期增长有信心，动力来自淘宝直播、淘宝特价版渗透率提升及海外电商市场。另外，阿里将来可能获纳入港股通以及蚂蚁集团上市有望提升阿里之估值。我们维持盈利预测、“买入”评级及290港元/299.5美元之目标价，相当于22财年预测市盈率22倍。

#### 招银国际研究部

邮件: research@cmbi.com.hk

#### 环球主要股市上日表现

	收市价	升 跌 (%)	
		单日	年内
恒生指数	24,791	-1.54	-12.06
恒生国企	10,156	-1.53	-9.06
上证综指	3,364	-1.30	10.29
深证综指	2,226	-1.24	29.18
深圳创业板指数	2,588	-0.96	43.92
美国道琼斯	27,740	0.17	-2.80
美国标普500	3,386	0.32	4.79
美国纳斯达克	11,265	1.06	25.55
德国DAX	12,830	-1.14	-3.16
法国CAC	4,911	-1.33	-17.85
英国富时100	6,013	-1.61	-20.27
日本日经225	22,881	-1.00	-3.28
澳洲ASX 200	6,120	-0.77	-8.44
台湾加权	12,363	-3.26	3.05

资料来源：彭博

#### 港股分类指数上日表现

	收市价	升 跌 (%)	
		单日	年内
恒生金融	32,140	-2.09	-17.83
恒生工商业	16,273	-0.79	0.24
恒生地产	32,265	-1.58	-19.72
恒生公用事业	45,971	-1.58	-18.76

资料来源：彭博

#### 沪港通及深港通上日耗用额度

	亿元人民币
沪港通(南下)	6.5
深港通(南下)	10.8
沪港通(北上)	-33.0
深港通(北上)	25.9

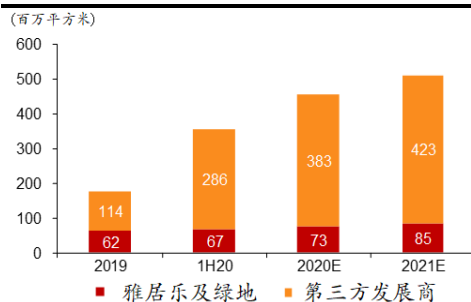
资料来源：彭博

请登录 2020 年亚洲货币券商投票网址，投下您对招银国际研究团队信任的一票：

<https://euromoney.com/brokers>

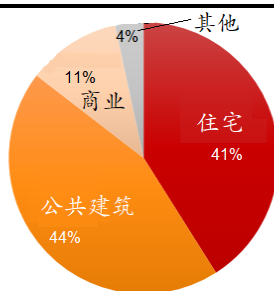
- **雅生活上半年盈利升40%，维持买入。**雅生活服务(3319 HK)公布上半年收入/股东应占利润同比增长79%/40%，其中物业管理服务/业主增值服务收入大增113%/105%，外延增值服务收入则受疫情影响，仅增长19%。收购中民物业亦带来盈利贡献。公司之新业务板块—城市服务—目标于21/22/23年贡献收入10%/20%/30%，我们认为城市服务将有助其管理之公共建筑（占在管面积44%）管理服务。我们对于雅生活之多业态布局及转为以内生增长推动的策略看法正面，维持盈利预测及目标价60.7港元，维持“买入”。

### 雅生活在管面积



资料来源：公司、招银国际证券预测

### 雅生活在管面积分类



资料来源：公司、招银国际证券

## 招銀国际证券焦点股份 - 长短仓

公司名字	股票代码	行业	评级	股价	目标价	上行/下行	市盈率(倍)		市净率(倍)		ROE(%)	股息率
				(当地货币)	(当地货币)	空间	2020E	2021E	2020E	2020E	2020E	2020E
<b>长仓</b>												
广汽集团	2238 HK	汽车	买入	7.17	8.60	20%	8.2	7.6	0.8	9.5	3.8%	
平安银行	000001 CH	银行	买入	14.59	19.80	36%	9.1	8.0	0.9	10.8	1.7%	
中信证券	6030 HK	券商	买入	18.52	24.60	33%	14.8	12.8	1.2	8.7	2.7%	
中金公司	3908 HK	券商	买入	18.64	22.40	20%	13.4	12.4	1.4	10.8	1.1%	
中国重汽	3808 HK	机械及设备	买入	22.90	26.00	14%	10.2	9.9	1.8	18.7	4.0%	
安踏体育	2020 HK	可选消费	买入	82.80	92.78	12%	39.4	27.1	8.4	23.8	0.7%	
JS 环球	1691 HK	可选消费	买入	9.53	9.97	5%	24.2	18.3	2.2	4.1	16.5%	
蒙牛乳业	2319 HK	必需消费	买入	34.25	37.90	11%	34.7	23.3	3.8	10.5	0.1%	
睿见教育	6068 HK	教育	买入	4.13	6.38	54%	16.2	11.9	3.1	-	2.7%	
锦欣生殖	1951 HK	医药	买入	10.40	14.40	38%	48.8	33.1	2.8	5.9	4.3%	
中国人寿	2628 HK	保险	买入	18.80	24.95	33%	5.1	4.9	0.8	11.4	3.8%	
阿里巴巴	BABA US	互联网	买入	257.97	299.50	16%	29.2	22.5	4.8	16.3	0.0%	
中国奥园	3883 HK	房地产	买入	9.77	15.48	58%	3.7	3.2	1.2	33.8	10.9%	
雅生活服务	3319 HK	房地产	买入	42.40	60.70	43%	29.1	24.1	11.7	24.6	1.7%	
新天绿色能源	956 HK	新能源	买入	2.25	2.84	26%	5.3	4.7	0.6	10.6	7.5%	
伟能集团	1608 HK	新能源	买入	2.85	5.47	92%	10.6	6.4	2.0	0.2	1.9%	
立讯精密	002475 CH	科技	买入	51.31	74.20	45%	38.6	29.0	9.7	25.3	0.4%	
小米集团	1810 HK	科技	买入	18.18	15.70	-14%	32.4	23.2	5.2	11.5	0.0%	

资料来源：彭博、招銀国际证券研究(截至2020年8月20日)

## 招銀國際證券研究部覆盖股份

公司名称	代码	评级	收市价	目标价	市值(亿元)	市盈率				
			(当地货币)	(当地货币)	(当地货币)	FY0	FY1	FY2		
房地产	万科企业 - H	2202 HK	买入	25.45	36.69	3,476	6.6	5.8	5.0	
	万科企业 - A	000002 CH	买入	27.48	31.60	3,102	7.9	6.9	6.1	
	保利地产 - A	600048 CH	买入	16.65	22.16	1,987	7.1	6.0	5.2	
	中国海外发展	688 HK	买入	23.10	28.12	2,531	5.5	5.6	4.9	
	碧桂园	2007 HK	买入	10.08	14.55	2,221	4.9	4.3	3.9	
	华润置地	1109 HK	买入	34.00	44.25	2,425	7.4	8.2	6.8	
	龙湖集团	960 HK	持有	38.80	34.27	2,327	11.1	10.9	8.7	
	世茂集团	813 HK	买入	32.80	37.85	1,160	8.9	8.1	6.7	
	龙光集团	3380 HK	买入	14.16	14.50	782	6.3	5.9	4.9	
	雅居乐集团	3383 HK	买入	10.16	13.71	398	5.0	4.0	4.0	
	合景泰富集团	1813 HK	买入	15.46	13.70	491	4.5	7.1	6.0	
	中国奥园	3883 HK	买入	9.77	15.48	264	5.6	3.7	3.2	
	时代中国控股	1233 HK	买入	12.42	16.20	241	4.1	3.5	3.0	
	禹洲集团	1628 HK	买入	3.98	4.81	221	5.0	4.2	3.5	
	中骏集团控股	1966 HK	买入	4.16	4.79	175	4.2	4.4	4.5	
	弘阳地产	1996 HK	买入	2.74	3.22	91	5.6	5.2	3.9	
	新力控股集团 - H	2103 HK	买入	4.10	5.02	146	5.7	4.6	3.6	
	绿城服务	2869 HK	持有	9.72	9.11	313	45.9	41.5	32.3	
	雅生活服务 - H	3319 HK	买入	42.40	60.70	565	61.3	44.7	32.0	
	中海物业	2669 HK	买入	7.77	7.91	255	48.6	37.0	29.9	
	碧桂园服务	6098 HK	买入	51.45	37.06	1,420	74.4	59.2	41.6	
	保利物业	6049 HK	买入	79.25	75.70	439	79.9	54.3	41.6	
	永升生活服务	1995 HK	买入	14.70	14.00	246	87.9	59.9	41.2	
科技硬件	舜宇光学科技	2382 HK	买入	126.10	148.00	1,383	31.0	27.9	21.4	
	立讯精密 - A	002475 CH	买入	51.31	74.20	3,583	58.3	38.9	30.9	
	鸿腾二零零八精密科技	6088 HK	买入	2.88	4.16	198	10.3	10.9	9.7	
	通达集团	698 HK	持有	0.45	0.50	29	7.2	5.9	5.1	
	东江集团控股	2283 HK	买入	2.13	4.10	18	5.9	7.5	6.2	
	瑞声科技	2018 HK	持有	55.05	45.30	665	26.8	35.5	27.6	
	小米集团	1810 HK	买入	18.18	15.70	4,383	33.3	29.1	22.3	
	比亚迪电子	285 HK	买入	29.20	22.20	658	36.9	14.1	18.7	
	丘钛科技	1478 HK	买入	10.74	16.00	126	20.2	15.9	12.5	
	歌尔股份 - A	002241 CH	持有	40.09	9.10	1,301	105.5	93.2	83.5	
互联网	腾讯控股	700 HK	买入	508.00	500.00	48,677	46.5	38.6	32.5	
	阿里巴巴	BABA US	买入	257.97	299.00	6,921	34.1	30.8	25.6	
	百度股份有限公司	BIDU US	买入	123.48	151.20	426	14.0	19.2	13.7	
	拼多多公司	PDD US	买入	97.13	40.50	1,325	亏损	亏损	84.8	
	陌陌公司	MOMO US	买入	20.50	35.00	43	7.6	8.8	6.4	
	欢聚集团	YY US	买入	87.75	74.00	71	11.1	19.4	13.7	
	IGG	799 HK	持有	9.20	11.00	113	8.4	8.4	7.9	
	汇量科技	1860 HK	买入	4.59	4.97	70	29.4	14.7	8.4	
	同程艺龙	780 HK	买入	14.40	17.00	310	17.5	24.8	13.3	
	兑吧	1753 HK	买入	3.49	3.50	38	10.1	10.1	7.6	
	完美世界 - A	002624 CH	买入	35.31	48.90	685	22.2	19.3	17.1	
	三七互娱 - A	002555 CH	买入	41.47	30.00	876	41.9	36.4	31.7	
	美团点评	3690 HK	买入	234.60	147.00	13,791	297.0	1,117.1	104.7	
	友谊时光	6820 HK	买入	3.60	4.00	79	18.9	14.4	11.6	
	中手游	302 HK	买入	3.81	4.39	89	11.9	11.2	9.3	
	教育	睿见教育	6068 HK	买入	4.13	4.60	90	21.6	16.2	12.7
		中国东方教育	667 HK	买入	17.30	15.80	379	37.8	32.3	25.3
卓越教育集团		3978 HK	买入	3.67	5.14	31	16.9	17.7	10.7	

	中国新华教育	2779 HK	买入	2.39	2.85	38	11.7	10.7	9.7
	希望教育	1765 HK	买入	2.53	3.17	183	31.9	25.9	18.8
<b>银行</b>	工商银行 - H	1398 HK	买入	4.63	7.30	19,125	4.8	4.7	4.4
	工商银行 - A	601398 CH	买入	5.00	7.80	17,067	5.2	5.0	4.8
	建设银行 - H	939 HK	买入	5.75	8.70	14,491	4.9	4.7	4.4
	建设银行 - A	601939 CH	买入	6.20	9.50	12,931	5.3	5.0	4.7
	农业银行 - H	1288 HK	买入	2.79	4.70	12,449	4.2	4.0	3.8
	农业银行 - A	601288 CH	买入	3.24	5.20	11,109	4.9	4.7	4.4
	中国银行 - H	3988 HK	买入	2.60	4.60	10,039	3.8	3.6	3.5
	中国银行 - A	601988 CH	买入	3.33	5.00	8,959	4.9	4.7	4.4
	邮储银行 - H	1658 HK	买入	4.23	6.30	4,375	5.3	5.1	4.6
	邮储银行 - A	601658 CH	买入	4.70	7.30	3,904	5.9	5.7	5.1
	中信银行 - H	998 HK	买入	3.38	5.60	2,510	3.2	2.9	2.6
	中信银行 - A	601998 CH	买入	5.26	7.30	2,240	4.9	4.6	4.1
	交通银行 - H	3328 HK	持有	4.23	5.70	3,579	3.8	3.7	3.6
	交通银行 - A	601328 CH	持有	4.77	6.50	3,194	4.3	4.2	4.0
	民生银行 - H	1988 HK	持有	4.90	6.30	2,629	3.6	3.4	3.2
	民生银行 - A	600016 CH	持有	5.59	7.00	2,346	4.1	3.9	3.7
	中国光大银行 - H	6818 HK	买入	3.00	4.90	2,120	3.9	3.6	3.3
	中国光大银行 - A	601818 CH	买入	3.90	5.50	1,892	5.7	5.2	4.8
	平安银行 - A	000001 CH	买入	14.59	19.80	2,831	9.5	9.1	8.0
<b>互联网金融</b>	360 Finance Inc	QFIN US	买入	13.76	20.30	20	0.8	0.7	0.5
	乐信金融控股有限公司	LX US	买入	8.70	12.50	16	0.7	0.9	0.5
	信也科技集团	FINV US	买入	2.65	2.90	8	0.3	0.5	0.3
	趣店公司	QD US	持有	1.67	1.90	4	0.2	亏损	0.5
<b>非银金融</b>	中信证券 - H	6030 HK	买入	18.52	18.90	4,238	16.4	14.1	12.2
	中金公司 - H	3908 HK	买入	18.64	16.40	814	16.9	13.5	12.5
	华泰证券 - H	6886 HK	买入	14.20	14.60	1,962	12.2	11.1	9.6
	中信建投证券 - H	6066 HK	买入	11.54	7.90	3,949	14.4	10.4	9.6
	海通证券 - H	6837 HK	买入	7.28	9.40	1,869	7.9	8.8	7.4
	广发证券 - H	1776 HK	持有	9.37	8.90	1,195	8.5	8.5	7.6
	中国银河 - H	6881 HK	持有	4.77	4.20	1,125	8.2	6.9	6.2
	香港交易所	388 HK	持有	371.00	265.00	4,704	49.5	46.7	41.2
	国银租赁 - H	1606 HK	持有	1.14	1.90	144	5.2	4.8	4.1
	中银航空租赁	2588 HK	买入	49.40	73.50	343	6.3	5.4	4.8
	海通恒信 - H	1905 HK	买入	1.26	1.91	104	6.5	7.1	6.6
<b>保险</b>	中国太保 - H	2601 HK	买入	24.00	33.93	3,123	7.0	6.6	6.3
	中国人寿 - H	2628 HK	买入	18.80	24.95	11,662	8.2	9.6	9.2
	中国人寿 - A	601628 CH	买入	43.98	38.04	10,407	21.5	25.0	23.9
	众安在线 - H	6060 HK	买入	42.75	32.13	628	亏损	亏损	亏损
	中国太平	966 HK	买入	14.26	20.54	513	5.8	6.0	5.2
	新华保险 - H	1336 HK	买入	35.00	37.30	1,821	6.7	8.3	7.1
	新华保险 - A	601336 CH	持有	62.42	53.51	1,625	13.4	16.6	14.2
	中国平安	2318 HK	买入	83.65	96.06	15,650	亏损	亏损	亏损
	中国平安 - A	601318 CH	买入	77.60	86.21	13,965	亏损	亏损	亏损
	中国人民保险集团 - H	1339 HK	买入	2.60	4.33	3,246	7.8	4.3	4.0
	中国财险 - H	2328 HK	买入	6.28	9.83	1,397	5.2	5.3	4.7
<b>机械及设备</b>	潍柴动力 - H	2338 HK	买入	16.24	18.60	1,355	12.7	11.5	10.1
	潍柴动力 - A	000338 CH	买入	15.48	16.60	1,209	13.5	12.2	10.8
	中国重汽	3808 HK	买入	22.90	26.00	632	17.0	10.3	9.9
	中国龙工	3339 HK	持有	2.43	2.30	104	5.7	7.3	7.5
	三一国际	631 HK	买入	3.86	5.92	120	11.5	9.6	7.2
	中联重科 - H	1157 HK	买入	8.08	10.50	722	12.5	11.3	10.2
	中联重科 - A	000157 CH	买入	8.34	9.56	644	14.4	13.0	11.7
	三一重工 - A	600031 CH	买入	21.31	24.70	1,806	15.7	12.3	11.1

	恒立液压 - A	601100 CH	买入	61.13	62.84	798	61.7	44.0	35.3
	浙江鼎力 - A	603338 CH	买入	108.30	117.00	526	75.7	56.1	39.7
	中集车辆 - H	1839 HK	买入	6.80	6.60	120	8.0	7.8	8.2
	兴达国际	1899 HK	买入	1.61	3.44	26	8.0	6.3	5.2
	津上机床中国	1651 HK	买入	5.70	11.00	22	5.3	5.3	4.2
<b>新能源/公用</b>	信义光能	968 HK	买入	8.85	6.31	723	29.2	26.0	18.1
	龙源电力 - H	916 HK	买入	5.08	5.51	408	8.5	7.4	6.1
	金风科技 - H	2208 HK	持有	7.23	7.70	498	12.7	9.9	6.6
	金风科技 - A	002202 CH	买入	11.43	16.28	444	20.0	15.7	10.4
	华电福新 - H	816 HK	买入	2.44	1.70	205	9.8	7.6	5.8
	伟能集团	1608 HK	买入	2.85	4.80	75	25.7	10.9	6.3
	新天绿色能源 - H	956 HK	买入	2.25	2.84	276	5.6	5.3	5.1
	天伦燃气	1600 HK	买入	6.31	7.45	63	7.1	5.8	5.0
	隆基股份 - A	601012 CH	持有	51.42	34.62	1,940	55.3	34.3	31.9
	中国燃气	384 HK	买入	22.90	37.12	1,195	13.0	11.2	9.5
<b>可选消费</b>	普拉达	1913 HK	买入	31.85	32.82	815	35.8	亏损	40.8
	都市丽人	2298 HK	卖出	0.44	1.14	10	2.3	5.8	4.7
	荣威国际	3358 HK	持有	1.99	1.97	21	6.0	10.1	6.1
	安踏体育	2020 HK	买入	82.80	92.78	2,238	38.7	38.1	26.5
	大家乐集团	341 HK	买入	17.02	19.07	100	134.4	17.0	18.8
	海底捞	6862 HK	买入	43.85	37.90	2,324	88.9	83.5	55.6
	九毛九	9922 HK	买入	16.30	16.10	237	123.0	869.0	52.8
	波司登	3998 HK	买入	2.27	3.26	244	18.1	15.1	12.8
	李宁	2331 HK	买入	31.75	36.52	787	47.4	44.8	32.3
	特步国际	1368 HK	持有	2.45	2.70	62	7.3	11.7	8.5
	江南布衣	3306 HK	买入	8.05	9.57	42	7.7	10.8	8.8
	中国利郎	1234 HK	买入	4.52	5.89	54	6.0	8.0	6.1
	JS 环球生活	1691 HK	买入	9.53	9.97	325	31.2	24.0	18.2
	美的集团 - A	000333 CH	买入	69.04	72.80	4,848	19.3	19.9	16.1
	永辉超市 - A	601933 CH	买入	8.88	13.04	845	53.5	32.2	25.2
	百联股份 - A	600827 CH	持有	17.50	14.06	293	32.6	274.2	43.6
<b>医药</b>	石药集团	1093 HK	买入	15.66	20.00	1,172	23.4	19.8	16.1
	三生制药	1530 HK	买入	9.44	17.70	240	21.7	16.6	13.7
	复宏汉霖 - H	2696 HK	买入	54.40	57.21	296	N/A	N/A	N/A
	东阳光药 - H	1558 HK	持有	11.04	41.20	97	6.6	5.7	5.0
	香港医思医疗集团	2138 HK	买入	4.25	7.26	43	11.5	10.6	9.2
	爱康医疗	1789 HK	买入	19.44	17.90	217	124.6	69.8	52.8
	泰格医药 - A	300347 CH	买入	101.00	87.18	862	80.2	80.9	58.1
	药明康德 - A	603259 CH	买入	105.51	118.32	2,490	83.0	54.7	41.5
	药明生物	2269 HK	买入	176.40	111.93	2,394	193.0	140.0	97.7
	亚盛医药	6855 HK	买入	35.20	70.70	79	亏损	亏损	亏损
	康德莱器械 - H	1501 HK	买入	53.50	39.30	89	N/A	160.0	111.6
	锦欣生殖	1951 HK	买入	10.40	14.40	253	N/A	40.6	33.3
	诺诚健华	9969 HK	买入	13.06	16.21	168	N/A	亏损	亏损
	开拓药业	9939 HK	买入	15.04	27.62	56	N/A	亏损	亏损
	量子生物 - A	300149 CH	买入	18.83	25.49	94	60.8	43.0	29.6
	启明医疗 - H	2500 HK	买入	67.75	52.00	274	N/A	1,519.3	89.4
<b>必需消费</b>	万洲国际	288 HK	买入	6.78	9.50	999	9.3	9.1	9.0
	中国旺旺	151 HK	买入	5.39	7.80	669	17.3	16.7	15.3
	蒙牛乳业	2319 HK	买入	34.25	37.90	1,351	31.1	34.9	23.5
	伊利股份 - A	600887 CH	买入	34.07	33.10	2,073	29.6	33.2	25.5
	高鑫零售	6808 HK	买入	10.36	15.32	988	亏损	亏损	亏损
	家家悦 - A	603708 CH	持有	42.61	41.44	259	亏损	亏损	亏损
<b>交通运输</b>	中国国航 - H	753 HK	持有	5.31	4.92	1,057	10.1	亏损	238.2
	中国国航 - A	601111 CH	持有	7.30	6.30	943	15.5	亏损	365.0

	吉祥航空 - A	603885 CH	买入	10.78	17.63	212	15.7	15.4	14.6
	中国东方航空股份 - H	670 HK	买入	3.02	4.11	779	12.9	亏损	54.2
	中国东方航空股份 - A	600115 CH	买入	4.96	5.33	695	23.6	亏损	99.2
	中国南方航空股份 - H	1055 HK	持有	3.86	3.73	886	15.7	亏损	34.6
	中国南方航空股份 - A	600029 CH	持有	5.82	5.02	791	26.5	亏损	58.2
	湾区发展	737 HK	买入	2.56	4.41	79	11.8	10.8	9.0
	新创建集团	659 HK	买入	6.43	11.90	251	6.2	16.3	5.4
	中通快递(开曼)公司	ZTO US	持有	31.92	25.98	250	33.1	30.7	24.5
	顺丰控股 - A	002352 CH	持有	69.13	47.79	3,150	52.8	50.5	45.5
<b>汽车</b>	广汽集团 - H	2238 HK	买入	7.17	8.60	1,057	10.0	8.2	7.7
	吉利汽车	175 HK	买入	15.54	13.10	1,525	14.5	13.4	13.0
	东风集团股份 - H	489 HK	持有	5.44	5.60	469	3.3	3.4	3.1
	长城汽车 - H	2333 HK	持有	7.68	4.70	1,172	14.1	18.1	12.3
	上汽集团 - A	600104 CH	持有	18.16	21.10	2,122	8.3	9.9	7.9
	中升控股	881 HK	买入	47.55	33.83	1,080	21.5	17.6	15.5
	美东汽车	1268 HK	买入	25.10	13.70	312	46.9	35.7	30.4
	永达汽车	3669 HK	买入	8.30	7.40	163	10.4	8.2	7.0
<b>新能源汽车</b>	比亚迪股份 - H	1211 HK	买入	70.20	100.00	2,238	140.4	104.8	67.5
	比亚迪股份 - A	002594 CH	买入	78.55	112.12	1,997	157.1	117.2	75.5

资料来源：招银国际证券研究；截至2020年8月20日

## 免责声明及披露

### 分析员声明

负责撰写本报告的全部或部分内容的分析员，就本报告所提及的证券及其发行人做出以下声明：（1）发表于本报告的观点准确地反映有关他们个人对所提及的证券及其发行人的观点；（2）他们的薪酬在过往、现在和将来与发表在报告上的观点并无直接或间接关系。

此外，分析员确认，无论是他们本人还是他们的关联人士（按香港证券及期货事务监察委员会操作守则的相关定义）（1）并没有在发表研究报告30日前处置或买卖该等证券；（2）不会在发表报告3个工作日内处置或买卖本报告中提及的该等证券；（3）没有在有关香港上市公司内任职高级人员；（4）并没有持有有关证券的任何权益。

### 披露

招银国际证券或其关联机构曾在过去12个月内与本报告内所提及发行人有投资银行业务的关系。

### 招银国际证券投资评级

买入	: 股价于未来12个月的潜在涨幅超过15%
持有	: 股价于未来12个月的潜在变幅在-10%至+15%之间
卖出	: 股价于未来12个月的潜在跌幅超过10%
未评级	: 招银国际证券并未给予投资评级

### 招银国际证券行业投资评级

优于大市	: 行业股价于未来12个月预期表现跑赢大市指标
同步大市	: 行业股价于未来12个月预期表现与大市指标相若
落后大市	: 行业股价于未来12个月预期表现跑输大市指标

### 招银国际证券有限公司

地址: 香港中环花园道3号冠君大厦45楼

电话: (852) 3900 0888

传真: (852) 3900 0800

招银国际证券有限公司(“招银国际证券”)为招银国际金融有限公司之全资附属公司(招银国际金融有限公司为招商银行之全资附属公司)

### 重要披露

本报告内所提及的任何投资都可能涉及相当大的风险。报告所载数据可能不适合所有投资者。招银国际证券不提供任何针对个人的投资建议。本报告没有把任何人的投资目标、财务状况和特殊需求考虑进去。而过去的表现亦不代表未来的表现，实际情况可能和报告中所载的大不相同。本报告中所提及的投资价值或回报存在不确定性及难以保证，并可能会受目标资产表现以及其他市场因素影响。招银国际证券建议投资者应该独立评估投资和策略，并鼓励投资者咨询专业财务顾问以便作出投资决定。

本报告包含的任何信息由招银国际证券编写，仅为本公司及其关联机构的特定客户和其他专业人士提供的参考数据。报告中的信息或所表达的意见皆不可作为或被视为证券出售要约或证券买卖的邀请，亦不构成任何投资、法律、会计或税务方面的最终操作建议，本公司及其雇员不就报告中的内容对最终操作建议作出任何担保。我们不对因依赖本报告所载资料采取任何行动而引致之任何直接或间接的错误、疏忽、违约、不谨慎或各类损失或损害承担任何的法律上责任。任何使用本报告信息所作的投资决定完全由投资者自己承担风险。

本报告基于我们认为可靠且已经公开的信息，我们力求但不担保这些信息的准确性、有效性和完整性。本报告中的资料、意见、预测均反映报告初次公开发布时的判断，可能会随时调整，且不承诺作出任何相关变更的通知。本公司可发布其它与本报告所载资料及/或结论不一致的报告。这些报告均反映报告编写时不同的假设、观点及分析方法。客户应该小心注意本报告中所提及的前瞻性预测和实际情况可能有显著区别，唯我们已合理、谨慎地确保预测所用的假设基础是公平、合理。招银国际证券可能采取与报告中建议及/或观点不一致的立场或投资决定。

本公司或其附属关联机构可能持有报告中提到的公司所发行的证券头寸并不时自行及/或代表其客户进行交易或持有该等证券的权益，还可能与这些公司具有其他投资银行相关业务联系。因此，投资者应注意本报告可能存在的客观性及利益冲突的情况，本公司将不会承担任何责任。本报告版权仅为本公司所有，任何机构或个人于未经本公司书面授权的情况下，不得以任何形式翻版、复制、转售、转发及或向特定读者以外的人士传阅，否则有可能触犯相关证券法规。

如需索取更多有关证券的信息，请与我们联系。

#### 对于接收此份报告的英国投资者

本报告仅提供给符合(I)不时修订之英国2000年金融服务及市场法令2005年(金融推广)令(“金融服务令”)第19(5)条之人士及(II)属金融服务令第49(2)(a)至(d)条(高净值公司或非公司社团等)之机构人士，未经招银国际证券书面授权不得提供给其他任何人。

#### 对于接收此份报告的美国投资者

本报告仅提供给美国1934年证券交易法规则15a-6定义的“主要机构投资者”，不得提供给其他任何个人。接收本报告之行为即表明同意接受协议不得将本报告分发或提供给任何其他人士。

#### 对于在新加坡的收件人

本报告由CMBI (Singapore) Pte. Limited (CMBISG) (公司注册号201731928D) 在新加坡分发。CMBISG是在《财务顾问法案》(新加坡法例第110章)下所界定，并由新加坡金融管理局监管的豁免财务顾问公司。CMBISG可根据《财务顾问条例》第32C条下的安排分发其各自的外国实体，附属机构或其他外国研究机构撰写的报告。如果报告在新加坡分发给非《证券与期货法案》(新加坡法例第289章)所定义的认可投资者，专家投资者或机构投资者，则CMBISG仅会在法律要求的范围内对这些人士就报告内容承担法律责任。新加坡的收件人应致电(+65 6350 4400)联系CMBISG，以了解由本报告引起或与之相关的事宜。