

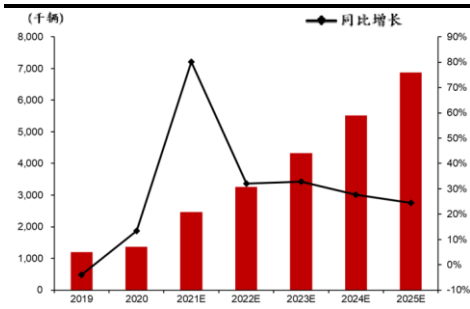
每日投資策略

宏觀及行業展望 · 個股速評

宏觀及行業

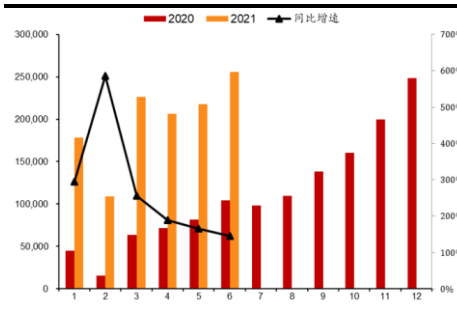
- 恒指反彈遇阻力，短期二萬六上落。** 港股上周三及周四超賣反彈後，周五回吐，恒指最多跌678點，收市跌354點或1.35%，失守26,000，科技指數跌2.56%。大市成交繼續回落至1,896億港元。新能源及電池股逆市上漲。發改委擬建立尖峰電價機制，為儲能創造更大發展空間，電池股**超威動力(951 HK)**飆升70%。新能源發電股亦造好，**龍源(916 HK)**升6.8%，**新天綠能(956 HK)**升4.7%。7月份累計，恒指下挫2,866點或9.9%。估計恒指今天於26,000點附近上落，短期反彈阻力於去年3月以來的上升軌約26,500。
- 中國7月製造業PMI遜預期，觀望財新PMI。** 中國公布7月官方製造業PMI為50.4，低於市場預期的50.8和6月的50.9，是去年2月以來最低，反映經濟繼續保持擴張，但步伐放緩。今早將公布7月財新中國製造業PMI，市場估計由6月之51.3跌至51.0。
- 本周焦點：中美經濟數據、港股業績。** 中美本周將公布多項7月份重要經濟數據。今天中國將公布財新製造業PMI，美國將公布ISM製造業PMI；美國周四將公布ADP私人市場職位變動，周五將公布非農職位變動。此外，英倫銀行周四將公布議息結果。業績方面，港股進入中期業績期，本周重點業績包括周一的**滙豐(5 HK)**、**恒生(11 HK)**、**信義光能(968 HK)**，周二的**阿里巴巴(9988 HK)**、**渣打(2888 HK)**，周四的**長實(1113 HK)**、**長和(1 HK)**、**中芯國際(981 HK)**。
- 中國新能源汽車行業，上半年滲透率超預期，下半年更值得期待，首選比亞迪。** 中國新能源汽車上半年銷售滲透率超過12%，超出市場預期。隨著新能源車型日益增加，我們認為市場呈現出顯著的「供給創造需求」特點。我們將2021年全年新能源汽車銷量預測自192萬輛上調28.1%至246萬輛，並預計插混車型下半年將起勢，同時新勢力企業將隨芯片供應邊際改善實現銷量快速增長。面對近期市場波動，對比其它行業，我們認為新能源汽車已經完成了政策規範期，成為市場上稀有的高增長高確定性資產，因此我們預計資金將持續流向這類頭部資產。我們重申新能源汽車行業「優於大市」評級。基於目前估值水平，以及未來3-6個月的新能源汽車環比交付增速預期，我們偏好**比亞迪(1211 HK)**和**理想汽車(LI US)**，其中比亞迪為我們的行業首選。我們上調比亞迪之新能源汽車全年銷量預期至38.8萬輛，同比增長139%，以反映1) 全年中國新能源汽車銷量超出此前市場預期；2) 三季度末缺芯逐步緩解；3) 伴隨著功率型刀片電池產能爬坡，下半年DM-i交付量將大幅度增加等因素。我們維持公司「買入」評級，上調目標價至315港元。

中國新能源汽車年度銷量預測



資料來源：高工鋰電、招銀國際證券預測

中國新能源汽車月度銷量



資料來源：高工鋰電、招銀國際證券預測

招銀國際研究部

郵件: research@cmbi.com.hk

環球主要股市上日表現

	收市價	升 跌 (%)	
		單日	年內
恒生指數	25,961	-1.35	-4.66
恒生國企	9,233	-1.94	-14.02
恒生科技	6,781	-2.56	-19.52
上證綜指	3,397	-0.42	-2.18
深證綜指	2,386	0.06	2.41
深圳創業板	3,440	-0.56	15.98
美國道瓊斯	34,935	-0.42	14.14
美國標普500	4,395	-0.54	17.02
美國納斯達克	14,673	-0.71	13.85
德國DAX	15,544	-0.61	13.31
法國CAC	6,613	-0.32	19.12
英國富時100	7,032	-0.65	8.85
日本日經225	27,284	-1.80	-0.59
澳洲ASX 200	7,393	-0.33	12.23
台灣加權	17,247	-0.89	17.07

資料來源：彭博

港股分類指數上日表現

	收市價	升 跌 (%)	
		單日	年內
恒生金融	35,607	0.25	-3.61
恒生工商業	16,244	-2.36	-6.93
恒生地產	31,831	-2.34	-0.92
恒生公用事業	52,274	0.37	14.24

資料來源：彭博

滬港通及深港通上日耗用額度

	億元人民幣
滬港通 (南下)	3.92
深港通 (南下)	2.51
滬港通 (北上)	37.39
深港通 (北上)	27.73

資料來源：彭博

請登錄 2021 年亞洲貨幣券商投票網址，投下您對招銀國際研究團隊信任的一票：

<https://euromoney.com/brokers>

個股速評

- **快手第二季業績前瞻：競爭加劇及利潤率受壓，下調目標價至145港元，維持「買入」。**我們預期**快手(1024 HK)**第二季收入同比增長46%，較市場預期低1%，非通用會計準則之淨虧損料為52億元人民幣，市場預期為42億元。我們下調21/22/23年收入預測5%/11%/15%，上調淨虧損預測，以反映較高的市場推廣開支和內容成本。目標價下調至145港元，相當於21/22年預測市銷率6.5/5.0倍，維持「買入」。短期而言，估值可能繼續受累市場回調、監管收緊等因素。

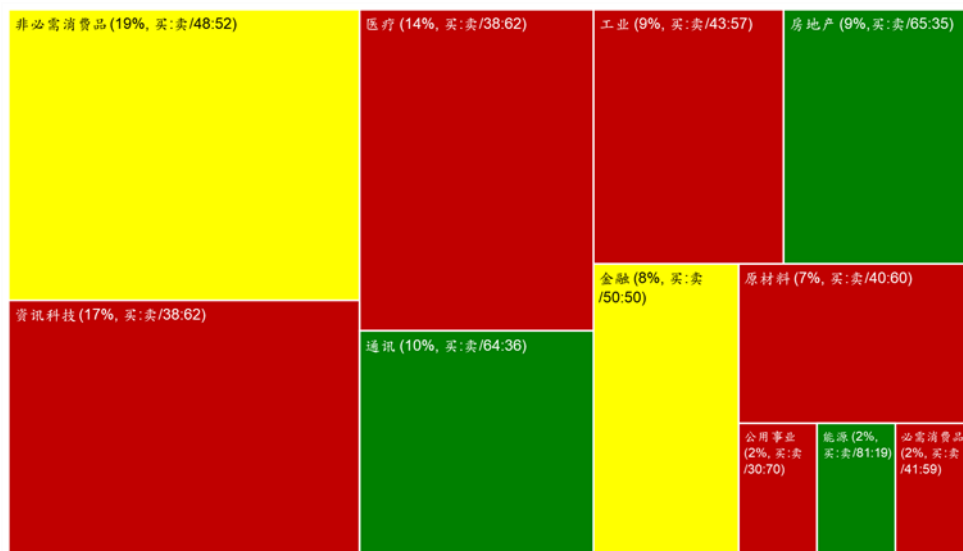
招銀國際證券焦點股份

公司名字	股票代码	行业	评级	股价	目标价	上行/下行 空间	市盈率(倍)		市净率(倍)	ROE(%)	股息率
				(当地货币)	(当地货币)		2021E	2022E	2021E	2021E	2021E
长仓											
比亚迪股份	1211 HK	汽车	买入	252.6	282.0	12%	83.7	59.2	9.2	12.0	0.1%
晶盛机电	300316 CH	装备制造	买入	63.86	60.90	-5%	68.8	59.5	19.1	25.2	1.1%
三一国际	631 HK	装备制造	买入	8.53	11.90	40%	17.3	13.9	2.5	15.7	2.6%
江南布衣	3306 HK	可选消费	买入	16.20	15.32	-5%	11.6	7.8	2.6	29.7	1.7%
安踏	2020 HK	可选消费	买入	167.5	198.84	19%	46.7	36.3	12.3	30.5	0.6%
华润啤酒	291 HK	必需消费	买入	57.60	91.90	60%	37.5	29.7	6.6	18.4	1.0%
希望教育	1765 HK	教育	买入	1.46	3.54	142%	11.3	9.6	1.2	11.9	2.7%
平安好医生	1833 HK	医药	买入	72.45	142.77	97%	亏损	亏损	4.7	-8.3	0.0%
哔哩哔哩	BILI US	互联网	买入	85.6	154.0	80%	亏损	亏损	NA	-102	0.0%
美团点评	3690 HK	互联网	买入	213.0	383.0	80%	亏损	亏损	NA	-42.1	0.0%
华润置地	1109 HK	房地产	买入	26.35	44.79	70%	4.9	4.5	0.9	14.6	5.4%
宝龙商业	9909 HK	房地产	买入	22.30	33.20	49%	26.1	20.2	4.8	25.3	2.2%
中国宏桥	1378 HK	资源	买入	10.20	15.00	47%	4.7	4.6	0.9	19.5	10.1%
比亚迪电子	285 HK	科技	买入	39.75	55.00	38%	13.0	11.6	4.4	21.3	0.8%
中兴通讯	763 HK	科技	买入	28.55	28.10	-2%	17.7	15.4	2.3	13.5	1.2%
金山云	KC US	软件及IT服务	买入	29.00	49.08	69%	亏损	亏损	5.8	15.0	0.0%

資料來源：彭博、招銀國際證券研究(截至2021年7月30日)

招銀國際證券上日股票交易方塊 – 30/7/2021

板塊 (交易額佔比, 交易額買賣比例)



注:

1. “交易額佔比”指該板塊交易額佔所有股份交易額之比例
2. 綠色代表當日買入股票金額 \geq 總買賣金額的 55%
3. 黃色代表當日買入股票金額佔總買賣金額比例 $>45\%$ 且 $<55\%$
4. 紅色代表當日買入股票金額 \leq 總買賣金額的 45%

招銀國際證券研究部覆蓋股份

	公司名稱	代碼	評級	收市價	目標價	市值(億元)	市盈率		
				(當地貨幣)	(當地貨幣)	(當地貨幣)	FY0	FY1	FY2
房地產	恒基地產	12 HK	買入	34.70	40.50	1,680	16.5	11.3	10.0
	新鴻基地產	16 HK	買入	111.60	137.70	3,234	13.7	12.0	10.1
	新世界發展	17 HK	買入	36.90	49.30	938	86.0	29.0	15.3
	長實集團	1113 HK	買入	53.10	66.50	1,935	12.0	8.6	7.7
	萬科企業 - H	2202 HK	買入	20.25	33.92	2,800	5.2	4.6	4.1
	萬科企業 - A	000002 CH	買入	20.66	31.36	2,328	6.0	5.3	4.7
	中國海外發展	688 HK	買入	16.42	30.49	1,797	3.9	3.7	3.5
	碧桂園	2007 HK	買入	7.70	13.36	1,698	3.7	3.8	3.1
	華潤置地	1109 HK	買入	26.35	44.79	1,879	5.7	6.4	5.3
	龍湖集團	960 HK	持有	36.60	34.27	2,220	10.5	10.3	8.2
	世茂集團	813 HK	買入	15.44	44.94	546	4.2	3.7	3.2
	雅居樂集團	3383 HK	買入	8.50	13.89	333	4.0	3.8	3.2
	合景泰富集團	1813 HK	買入	8.55	17.87	272	2.5	3.6	3.1
	中國奧園	3883 HK	買入	4.97	15.48	134	2.8	1.8	1.6
	時代中國控股	1233 HK	買入	7.32	16.20	145	2.4	2.0	1.8
	大發地產	6111 HK	買入	6.05	8.32	50	13.2	7.1	6.2
	德信中國	2019 HK	買入	2.85	3.56	77	6.9	6.1	5.3
	新希望服務	3658 HK	買入	2.26	4.41	18	14.5	8.4	5.5
	遠洋服務	6677 HK	買入	5.10	7.41	60	18.3	13.1	9.7
	中駿集團控股	1966 HK	買入	2.71	5.60	114	2.9	2.7	2.3
	弘陽地產	1996 HK	買入	2.30	3.52	77	4.7	4.3	3.3
	新力控股集團 - H	2103 HK	買入	3.95	5.06	141	5.5	4.7	3.8
	綠城服務	1755 HK	持有	17.42	9.50	152	37.9	29.2	24.5
	雅生活服務	3319 HK	賣出	29.85	31.70	424	20.2	17.6	15.3
	弘陽服務	1756 HK	買入	1.84	9.40	22	20.0	11.1	7.8
	碧桂園服務	6098 HK	買入	61.85	84.60	1,996	62.2	36.3	27.6
	保利物業 - H	6049 HK	賣出	44.00	53.40	243	33.2	28.2	22.3
	藍光嘉寶服務	2606 HK	買入	54.10	69.80	96	15.1	11.2	8.4
	旭輝永升服務	1995 HK	買入	15.50	28.80	259	52.3	31.4	20.4
	新城悅服務	1755 HK	買入	17.42	29.50	152	24.7	19.4	15.9
	華潤萬象生活	1209 HK	買入	46.20	52.20	1,055	106.2	63.1	47.9
	寶龍商業	9909 HK	買入	22.30	30.90	144	38.9	30.0	23.4
	建業新生活	9983 HK	買入	6.55	11.30	83	20.1	13.1	9.4
科技硬件	舜宇光學科技	2382 HK	買入	234.40	254.30	2,571	47.0	39.7	31.9
	立訊精密 - A	002475 CH	買入	36.98	56.70	2,602	36.3	27.4	22.0
	鴻騰六零八八精密科技	6088 HK	買入	1.65	3.63	114	12.0	6.8	5.9
	通達集團	698 HK	買入	0.29	0.58	19	5.4	3.5	3.2
	東江集團控股	2283 HK	買入	2.81	2.33	23	7.8	9.9	8.1
	瑞聲科技	2018 HK	持有	46.70	48.30	564	34.1	22.8	20.6
	小米集團	1810 HK	買入	25.50	35.60	6,397	42.4	21.6	19.6
	比亞迪電子	285 HK	買入	39.75	54.98	896	14.8	14.0	12.6
	丘鈦科技	1478 HK	買入	13.08	23.00	155	16.3	12.3	10.8
	歌爾股份 - A	002241 CH	買入	38.11	46.90	1,302	42.8	28.4	23.4
	中興通訊 - A	000063 CH	買入	38.80	41.20	1,683	42.2	29.0	25.2
	中興通訊 - H	763 HK	買入	28.55	28.10	2,025	31.0	21.3	18.6
	中際旭創 - A	300308 CH	買入	42.67	49.27	304	35.2	21.5	16.8
	深南電路 - A	002916 CH	持有	121.60	101.92	595	40.5	44.1	35.8
	生益科技 - A	600183 CH	買入	27.50	30.50	633	37.2	27.1	22.3
	中國鐵塔 - H	788 HK	持有	1.04	1.33	1,830	28.3	21.8	19.1
	信維通信 - A	300136 CH	持有	25.87	26.59	250	25.7	44.7	26.3
	雷蛇	1337 HK	買入	1.86	3.22	165	2,909.8	274.0	140.8

軟件及 IT 服務	萬國數據	GDS US	買入	58.96	102.70	110	虧損	虧損	虧損
	萬國數據	9698 HK	買入	59.55	99.45	890	虧損	虧損	虧損
	中國軟件國際	354 HK	買入	13.76	12.00	400	38.7	31.1	25.8
	廣聯達 - A	002410 CH	買入	62.99	91.36	748	226.1	136.9	91.7
	海康威視 - A	002415 CH	買入	61.00	75.65	5,695	42.6	34.6	29.0
	明源雲	909 HK	買入	28.05	44.75	552	NA	117.8	83.1
	大華股份 - A	002236 CH	持有	21.13	24.11	633	16.2	17.4	14.9
	金山軟件有限公司	KC US	買入	29.00	45.26	65	虧損	虧損	虧損
互聯網	騰訊控股	700 HK	買入	468.80	753.00	45,005	33.1	27.8	22.6
	阿里巴巴	BABA US	買入	195.19	302.50	5,306	21.7	17.8	14.9
	百度股份有限公司	BIDU US	買入	164.01	335.80	580	虧損	17.9	14.5
	拼多多公司	PDD US	買入	91.61	175.00	1,148	虧損	虧損	虧損
	哔哩哔哩	BILI US	買入	85.58	154.00	329	虧損	虧損	虧損
	快手	1024 HK	買入	107.60	382.00	4,476	N/A	虧損	358.5
	愛奇藝公司	IQ US	買入	11.16	25.00	88	虧損	虧損	虧損
	陌陌公司	MOMO US	持有	12.39	15.00	26	5.4	9.9	7.4
	歡聚集團	YY US	買入	53.45	132.00	42	155.8	3,739.7	249.3
	攜程集團	TCOM US	買入	25.93	48.00	165	虧損	59.7	15.3
	同程藝龍	780 HK	買入	16.66	21.00	368	NA	21.3	14.9
	兌吧	1753 HK	買入	1.79	4.10	19	NA	NA	NA
	完美世界 - A	002624 CH	買入	15.91	48.90	309	10.0	8.7	7.7
	三七互娛 - A	002555 CH	買入	19.36	30.00	429	19.6	17.0	14.8
	美團 - W	3690 HK	買入	213.00	383.00	13,030	409.6	虧損	虧損
	寶尊電商	BZUN US	買入	24.72	50.00	19	NA	8.8	6.3
	友誼時光	6820 HK	買入	2.05	4.00	45	NA	6.8	5.7
	中手游	302 HK	買入	4.57	4.39	126	13.4	10.9	10.2
	稻草熊娛樂	2125 HK	買入	6.70	17.00	46	N/A	16.8	13.4
	福祿控股	2101 HK	買入	8.90	12.00	36	N/A	15.6	11.6
匯量科技	1860 HK	買入	7.19	11.00	116	719.0	719.0	239.7	
Zhihu Inc	ZH US	買入	9.23	16.00	52	虧損	虧損	虧損	
虎牙公司	HUYA US	買入	12.79	23.80	30	2.4	4.1	2.3	
騰訊音樂娛樂集團	TME US	買入	10.57	20.00	179	3.5	4.2	3.1	
教育	睿見教育	6068 HK	買入	1.68	5.80	37	6.0	5.2	4.5
	中國東方教育	667 HK	買入	8.72	20.80	191	34.3	15.4	13.2
	卓越教育集團	3978 HK	買入	0.55	4.44	5	2.5	3.0	1.9
	北京洪恩教育科技	IH US	買入	6.84	26.08	4	N/A	165.9	90.2
	中國新華教育	2779 HK	買入	1.87	2.97	30	9.1	8.0	7.2
	希望教育	1765 HK	買入	1.46	3.54	117	15.3	12.3	10.3
非銀金融	遠東宏信	3360 HK	買入	8.29	11.10	350	6.2	5.9	4.8
	中金公司 - H	3908 HK	買入	17.94	22.40	2,163	16.3	13.0	12.0
	華泰證券 - H	6886 HK	買入	10.30	18.80	1,456	8.9	8.0	7.0
	中信建投証券 - H	6066 HK	買入	7.66	15.30	2,159	9.5	6.9	6.4
	海通證券 - H	6837 HK	買入	6.40	9.40	1,502	6.9	7.8	6.5
	廣發証券 - H	1776 HK	持有	10.94	8.90	1,285	9.9	9.9	8.9
	中國銀河 - H	6881 HK	持有	4.06	4.20	889	7.0	5.9	5.3
	香港交易所	388 HK	持有	510.50	265.00	6,434	68.2	64.3	56.7
	中銀航空租賃有限公司	2588 HK	買入	57.90	73.50	402	7.3	6.3	5.7
保險	中國太保 - H	2601 HK	買入	21.65	38.52	2,752	6.3	6.2	5.4
	中國人壽 - H	2628 HK	買入	12.96	28.14	7,979	5.7	6.1	5.4
	中國人壽 - A	601628 CH	買入	28.00	38.04	6,634	13.7	14.7	13.0
	眾安在線 - H	6060 HK	買入	42.00	49.92	625	虧損	51.6	39.7
	中國太平	966 HK	買入	10.92	20.54	389	5.9	4.6	NA
	新華保險 - H	1336 HK	買入	21.25	41.60	1,233	4.1	4.5	4.2
	新華保險 - A	601336 CH	持有	40.47	53.51	1,025	8.7	9.6	8.9
	中國平安	2318 HK	買入	68.50	96.06	12,024	8.1	9.2	7.8

	中國平安 - A	601318 CH	買入	53.67	86.21	9,996	6.4	6.3	5.6
	中國人民保險集團 - H	1339 HK	買入	2.41	4.33	2,357	7.2	9.2	7.8
	中國財險 - H	2328 HK	買入	6.43	9.06	1,421	5.3	6.3	5.6
裝備製造	濰柴動力 - H	2338 HK	買入	17.08	24.50	1,729	13.2	3.9	3.7
	濰柴動力 - A	000338 CH	買入	17.12	20.50	1,437	14.8	12.0	11.3
	中國重汽	3808 HK	持有	13.54	19.50	374	4.9	4.9	5.2
	中國龍工	3339 HK	買入	2.44	4.29	104	5.8	6.3	6.1
	三一國際	631 HK	買入	8.53	11.90	268	22.8	18.5	14.9
	三一重工 - A	600031 CH	持有	24.82	31.00	2,107	13.6	11.2	10.5
	中聯重科 - H	1157 HK	買入	6.71	16.80	755	10.4	6.5	5.4
	中聯重科 - A	000157 CH	買入	7.61	18.70	628	13.1	8.2	6.9
	恒立液壓 - A	601100 CH	持有	97.76	83.00	1,276	56.5	44.6	38.9
	浙江鼎力 - A	603338 CH	持有	56.16	82.00	273	41.0	28.8	22.8
	中集車輛 - H	1839 HK	買入	5.90	9.20	220	7.0	8.3	7.5
	興達國際	1899 HK	買入	1.64	3.19	27	7.7	7.4	6.4
	晶盛機電 - A	300316 CH	買入	63.86	60.90	821	95.3	55.1	36.9
	捷佳偉創	300724 CH	買入	162.50	185.00	565.01	136.6	86.4	54.9
新能源/公用	信義光能	968 HK	持有	16.04	15.00	1,426	29.0	24.4	21.0
	龍源電力 - H	916 HK	買入	14.74	12.98	1,185	22.5	19.4	17.4
	金風科技 - H	2208 HK	買入	14.78	7.70	714	25.9	20.4	13.9
	金風科技 - A	002202 CH	持有	14.45	11.40	594	25.3	20.0	13.6
	偉能集團	1608 HK	買入	1.60	4.00	43	14.4	8.2	5.6
	新天綠色能源 - H	956 HK	買入	4.01	4.15	371	9.5	7.0	6.9
	天倫燃氣	1600 HK	買入	7.94	8.31	80	6.8	6.9	6.0
	隆基股份 - A	601012 CH	買入	85.92	90.00	4,651	37.9	31.7	24.3
	中國燃氣	384 HK	買入	23.90	37.12	1,334	11.9	10.2	9.0
	新奧能源控股有限公司	2688 HK	持有	165.20	120.00	1,866	29.6	24.8	21.1
	華潤燃氣	1193 HK	持有	48.00	42.00	1,111	20.8	18.0	16.0
	中國宏橋	1378 HK	買入	10.20	15.00	930	5.6	5.5	5.2
可選消費	普拉達	1913 HK	買入	59.70	67.31	1,528	虧損	86.5	54.6
	安踏體育	2020 HK	買入	167.50	212.74	4,528	81.2	50.8	38.3
	大家樂集團	341 HK	買入	15.12	19.05	89	24.5	27.9	21.4
	海底撈	6862 HK	買入	28.65	78.40	1,564	428.3	32.1	24.0
	九毛九	9922 HK	買入	22.10	40.07	321	220.3	56.6	38.9
	百勝中國	9987 HK	買入	485.00	595.39	2,042	230.2	220.8	186.7
	頤海國際	1579 HK	買入	48.70	108.52	510	48.4	36.2	28.1
	波司登	3998 HK	買入	4.90	6.13	530	28.8	23.3	19.9
	李寧	2331 HK	買入	80.65	103.82	2,012	107.0	55.8	46.2
	特步國際	1368 HK	買入	10.72	5.84	282	46.6	34.9	27.8
	江南布衣	3306 HK	買入	16.20	15.32	85	21.7	15.6	13.6
	中國利郎	1234 HK	買入	4.82	6.76	58	9.2	7.0	5.9
	JS 環球生活	1691 HK	買入	20.70	34.38	723	24.1	22.1	17.7
	海爾智家 - H	6690 HK	買入	26.55	47.26	2,683	22.3	19.5	17.3
	美的集團 - A	000333 CH	買入	63.51	95.24	4,478	17.6	17.2	14.8
	永輝超市 - A	601933 CH	買入	4.04	13.04	384	14.4	11.5	8.6
	百聯股份 - A	600827 CH	持有	15.24	14.06	255	254.0	38.1	29.9
醫藥	石藥集團	1093 HK	買入	10.52	14.79	1,260	21.8	21.3	18.3
	三生製藥	1530 HK	買入	6.36	17.70	162	9.2	7.7	N/A
	復宏漢霖 - H	2696 HK	買入	32.25	60.61	175	N/A	N/A	N/A
	東陽光藥 - H	1558 HK	持有	5.99	41.20	53	2.1	N/A	N/A
	醫思健康	2138 HK	買入	12.10	22.29	142	41.7	63.7	40.3
	愛康醫療	1789 HK	買入	9.60	12.95	107	30.8	26.1	20.0
	泰格醫藥 - A	300347 CH	買入	157.60	193.04	1,327	64.3	86.7	70.7
	藥明康德 - A	603259 CH	買入	150.00	224.01	4,389	105.9	70.4	52.6
	藥明生物	2269 HK	買入	116.60	99.37	4,942	243.2	197.3	143.3

	亞盛醫藥	6855 HK	買入	45.00	66.04	118	虧損	虧損	虧損
	康德萊醫械 - H	1501 HK	買入	32.25	44.91	54	39.6	32.1	24.5
	錦欣生殖	1951 HK	買入	14.34	22.26	360	N/A	85.8	58.5
	諾誠健華	9969 HK	買入	25.50	24.59	382	N/A	虧損	虧損
	平安好醫生	1833 HK	買入	72.45	142.77	825	虧損	虧損	虧損
	開拓藥業	9939 HK	買入	76.95	98.07	298	N/A	虧損	4.5
	天境生物科技	IMAB US	買入	78.08	101.67	60	N/A	虧損	虧損
	睿智醫藥 - A	300149 CH	買入	14.41	25.52	72	46.5	34.9	24.4
	啟明醫療 - H	2500 HK	買入	48.05	78.40	216	N/A	虧損	187.4
	信達生物	1801 HK	買入	78.40	120.91	1,143	虧損	虧損	虧損
	德琪醫藥	6996 HK	買入	14.18	27.97	95	虧損	虧損	虧損
	嘉和生物	6998 HK	買入	13.64	26.49	67	虧損	虧損	虧損
	先聲藥業	2096 HK	買入	9.66	13.73	253	N/A	21.7	16.7
必需消費	萬洲國際	288 HK	買入	6.48	9.60	956	12.6	8.7	8.0
	中國旺旺	151 HK	持有	5.25	6.02	630	13.9	14.0	12.9
	蒙牛乳業	2319 HK	買入	42.30	50.10	1,670	42.3	28.2	22.9
	伊利股份 - A	600887 CH	買入	33.39	45.90	2,031	29.0	27.5	23.2
	中國飛鶴	6186 HK	買入	15.06	27.10	1,343	20.0	15.5	12.7
	高鑫零售	6808 HK	買入	4.86	8.70	464	14.5	16.7	15.1
	家家悅 - A	603708 CH	持有	14.68	41.44	89	19.5	16.4	13.6
	華潤啤酒	291 HK	買入	57.60	91.90	1,865	56.5	40.5	32.1
	青島啤酒股份 - H	168 HK	買入	61.00	85.45	1,085	31.7	27.5	24.5
	青島啤酒股份 - A	600600 CH	持有	80.28	81.62	902	46.5	40.3	35.9
	貴州茅臺 - A	600519 CH	買入	1678.99	2447.30	21,091	45.2	40.3	33.9
	五糧液	000858 CH	買入	220.75	347.50	8,569	43.0	34.4	28.7
綜合企業	新創建集團	659 HK	買入	7.85	13.70	307	130.8	6.8	5.9
快遞	中通快遞	ZTO US	買入	27.06	39.50	224	34.9	33.5	25.3
	中通快遞	2057 HK	買入	209.20	306.00	1,730	34.6	33.2	25.1
	順豐控股	002352 CH	持有	59.11	77.00	2,693	36.0	55.8	42.2
汽車	廣汽集團	2238 HK	買入	6.89	11.10	1,433	10.7	8.0	6.7
	吉利汽車	175 HK	買入	26.80	28.30	2,632	41.5	33.9	29.9
	東風集團股份	489 HK	買入	7.00	12.00	603	5.0	3.9	3.6
	長城汽車	2333 HK	買入	38.85	28.90	5,661	59.6	43.6	37.0
	上汽集團	600104 CH	買入	18.34	33.90	2,143	8.9	7.3	6.2
	中升控股	881 HK	買入	73.00	95.80	1,725	26.9	19.8	15.3
	美東汽車	1268 HK	買入	42.35	46.20	527	61.1	44.6	36.1
	永達汽車	3669 HK	買入	14.68	18.60	290	17.3	13.2	11.8
新能源汽車	比亞迪股份	1211 HK	買入	252.60	282.00	8,416	171.5	100.8	71.2
	比亞迪股份	002594 CH	買入	264.71	275.60	6,997	179.7	105.6	74.6
	蔚來汽車公司	NIO US	買入	44.68	46.32	732	虧損	虧損	虧損
	小鵬汽車	XPEV US	買入	40.53	39.00	345	虧損	虧損	虧損
	理想汽車公司	LI US	買入	33.39	37.73	302	虧損	虧損	虧損

資料來源：招銀國際證券研究；截至2021年7月30日

免責聲明及披露

分析員聲明

負責撰寫本報告的全部或部分內容之分析員，就本報告所提及的證券及其發行人做出以下聲明：(1) 發表於本報告的觀點準確地反映有關於他們個人對所提及的證券及其發行人的觀點；(2) 他們的薪酬在過往、現在和將來與發表在報告上的觀點并無直接或間接關係。

此外，分析員確認，無論是他們本人還是他們的關聯人士（按香港證券及期貨事務監察委員會操作守則的相關定義）(1) 並沒有在發表研究報告30日前處置或買賣該等證券；(2) 不會在發表報告3個工作日內處置或買賣本報告中提及的該等證券；(3) 沒有在有關香港上市公司內任職高級人員；(4) 並沒有持有有關證券的任何權益。

披露

招銀國際證券或其關聯機構曾在過去12個月內與本報告內所提及發行人有投資銀行業務的關係。

招銀國際證券投資評級

買入	: 股價於未來12個月的潛在漲幅超過15%
持有	: 股價於未來12個月的潛在變幅在-10%至+15%之間
賣出	: 股價於未來12個月的潛在跌幅超過10%
未評級	: 招銀國際證券并未給予投資評級

招銀國際證券行業投資評級

優於大市	: 行業股價於未來12個月預期表現跑贏大市指標
同步大市	: 行業股價於未來12個月預期表現與大市指標相若
落後大市	: 行業股價於未來12個月預期表現跑輸大市指標

招銀國際證券有限公司

地址: 香港中環花園道3號冠君大廈45樓

電話: (852) 3900 0888

傳真: (852) 3900 0800

招銀國際證券有限公司(“招銀國際證券”)為招銀國際金融有限公司之全資附屬公司(招銀國際金融有限公司為招商銀行之全資附屬公司)

重要披露

本報告內所提及的任何投資都可能涉及相當大的風險。報告所載數據可能不適合所有投資者。招銀國際證券不提供任何針對個人的投資建議。本報告沒有把任何人的投資目標、財務狀況和特殊需求考慮進去。而過去的表现亦不代表未來的表现，實際情況可能和報告中所載的大不相同。本報告中所提及的投資價值或回報存在不確定性及難以保證，并可能會受目標資產表現以及其他市場因素影響。招銀國際證券建議投資者應該獨立評估投資和策略，并鼓勵投資者諮詢專業財務顧問以便作出投資決定。

本報告包含的任何信息由招銀國際證券編寫，僅為本公司及其關聯機構的特定客戶和其他專業人士提供的參考數據。報告中的信息或所表達的意見皆不可作為或被視為證券出售要約或證券買賣的邀請，亦不構成任何投資、法律、會計或稅務方面的最終操作建議，本公司及其雇員不就報告中的內容對最終操作建議作出任何擔保。我們不對因依賴本報告所載資料採取任何行動而引致之任何直接或間接的錯誤、疏忽、違約、不謹慎或各類損失或損害承擔任何的法律責任。任何使用本報告信息所作的投資決定完全由投資者自己承擔風險。

本報告基於我們認為可靠且已經公開的信息，我們力求但不擔保這些信息的準確性、有效性和完整性。本報告中的資料、意見、預測均反映報告初次公開發布時的判斷，可能會隨時調整，且不承諾作出任何相關變更的通知。本公司可發布其它與本報告所載資料及/或結論不一致的報告。這些報告均反映報告編寫時不同的假設、觀點及分析方法。客戶應該小心注意本報告中所提及的前瞻性預測和實際情況可能有顯著區別，唯我們已合理、謹慎地確保預測所用的假設基礎是公平、合理。招銀國際證券可能採取與報告中建議及/或觀點不一致的立場或投資決定。

本公司或其附屬關聯機構可能持有報告中提到的公司所發行的證券頭寸并不時自行及/或代表其客戶進行交易或持有該等證券的權益，還可能與這些公司具有其他投資銀行相關業務聯繫。因此，投資者應注意本報告可能存在的客觀性及利益衝突的情況，本公司將不會承擔任何責任。本報告版權僅為本公司所有，任何機構或個人於未經本公司書面授權的情況下，不得以任何形式翻版、複製、轉售、轉發及或向特定讀者以外的人士傳閱，否則有可能觸犯相關證券法規。

如需索取更多有關證券的信息，請與我們聯絡。

對於接收此份報告的英國投資者：本報告僅提供給符合(I)不時修訂之英國2000年金融服務及市場法令2005年(金融推廣)令(“金融服務令”)第19(5)條之人士及(II)屬金融服務令第49(2)(a)至(d)條(高淨值公司或非公司社團等)之機構人士，未經招銀國際證券書面授權不得提供給其他任何人。

對於接收此份報告的美國投資者：招銀國際證券不是在美國的註冊經紀交易商。因此，招銀國際證券不受美國就有關研究報告準備和研究分析員獨立性的規則的約束。負責撰寫本報告的全部或部分內容之分析員，未在美國金融業監管局(“FINRA”)註冊或獲得研究分析師的資格。分析員不受旨在確保分析師不受可能影響研究報告可靠性的潛在利益衝突的相關FINRA規則的限制。本報告僅提供給美國1934年證券交易法(經修訂)規則15a-6定義的“主要機構投資者”，不得提供給其他任何個人。接收本報告之行為即表明同意接受協議不得將本報告分發或提供給任何其他人士。接收本報告的美國收件人如想根據本報告中提供的信息進行任何買賣證券交易，都應僅通過美國註冊的經紀交易商來進行交易。

對於在新加坡的收件人：本報告由CMBI(Singapore)Pte.Limited(CMBISG)(公司註冊號201731928D)在新加坡分發。CMBISG是在《財務顧問法案》(新加坡法例第110章)下所界定，并由新加坡金融管理局監管的豁免財務顧問公司。CMBISG可根據《財務顧問條例》第32C條下的安排分發其各自的外國實體，附屬機構或其他外國研究機構編寫的報告。如果報告在新加坡分發給非《證券與期貨法案》(新加坡法例第289章)所定義的認可投資者，專家投資者或機構投資者，則CMBISG僅會在法律要求的範圍內對這些人士就報告內容承擔法律責任。新加坡的收件人應致電(+65 6350 4400)聯繫CMBISG，以瞭解由本報告引起或與之相關的事宜。