

# 每日投資策略

## 宏觀及行業展望 · 個股速評

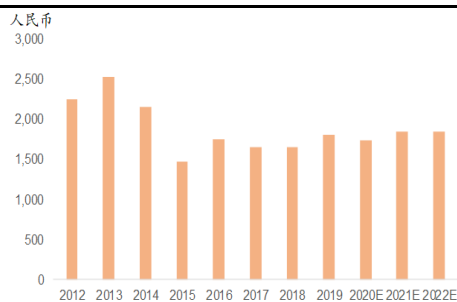
### 宏觀及行業

- 恒指五連升，累漲半成。** 港股昨天再次低開高收，恒指低開 191 點，最多跌 322 點，收市倒升 177 點或 0.64%，收報 27,650，創去年 2 月中以來新高。多家公司配股下，大市成交升至 2,150 億港元。藍籌股之中，**港交所(388 HK)**、**小米(1810 HK)**、**安踏(2020 HK)**、**舜宇(2382 HK)**和**蒙牛(2319 HK)**創上市新高，但科技股表現參差，恒生科技指數跌 0.3%。恒指已連升五天，累漲 5.1%。昨夜美股反彈，道指升 0.55%，納指升 0.95%。ISM 製造業指數從 11 月的 57.5 升至 60.7，創兩年半新高並遠勝市場預期。OPEC+ 達成今年 2 月及 3 月維持整體產量不變的共識，油價漲半成。昨天紐約證券交易所公布，不再計劃對**中移動(941 HK)**、**聯通(762 HK)**及**中電信(728 HK)**實施除牌行動，三隻股份急漲，但昨夜外電報道指，美國財長努欽不贊同紐交所叫停除牌決定，紐交所考慮重啟除牌程序，料三大電訊商股價今天續波動。
- 市場過份憂慮貸款限制，內房股出現低吸吸機。** 近期內房股下挫，我們認為是吸納機會，因市場過份憂慮調控政策及需求下跌。政策方面，人行及銀保監於 12 月 31 日聯合公布，建立銀行業金融機構房地產貸款集中度管理制度，對銀行之房地產貸款餘額佔總貸款之比例設定上限，綜合平均為 30.3%，高於市場預期之 30%，而且我們認為房地產政策已由緊縮轉為中性，多個省市已放寬政策。需求方面，我們預期 2021 年主要發展商之銷售同比增長 11%，受去年儲蓄率增加和財富效應支持，而毛利率料上升。行業估值目前處於歷史低位（21 年預測市盈率 4.8 倍，6.5% 股息率）。我們對內房股維持“優於大市”評級，首選**華潤置地(1109 HK)**、**世茂(813 HK)**和**合景泰富(1813 HK)**。

### 個股速評

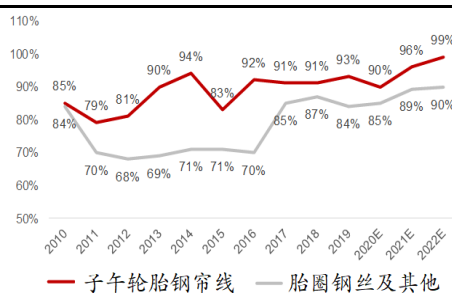
- 興達銷量和利潤率料雙雙復甦，維持買入評級。** 主要產銷子午輪胎鋼帘線和胎圈鋼絲的**興達國際(1899 HK)**，於 2020 上半年盈利同比跌 35%，我們預測下半年盈利同比升 67%，2021 全年料增長 12%，料產品銷量將同時受中國及海外需求帶動。我們估計，興達之單位毛利於 2020 下半年較上半年上升，而公司本月再上調產品均價約 5% 以轉嫁原材料成本，我們預期興達將可維持單位毛利水平。我們調整了核心假設後，將興達之 20/21 年盈利預測調低 25%/17%，目標價由 3.44 港元調整至 3.19 港元，相當於 12 倍預測市盈率，即 2012 年以來之平均水平，維持“買入”評級。

#### 興達之單位毛利



資料來源：公司、招銀國際證券預測

#### 興達之產能使用率



資料來源：公司、招銀國際證券預測

### 招銀國際研究部

郵件：research@cmbi.com.hk

#### 環球主要股市上日表現

	收市價	升 跌 (%)	
		單日	年內
恒生指數	27,650	0.64	1.54
恒生國企	10,774	0.48	0.33
恒生科技	8,464	-0.31	0.45
上證綜指	3,529	0.73	1.60
深證綜指	2,422	1.50	3.99
深圳創業板	3,098	0.65	4.44
美國道瓊斯	30,392	0.55	-0.70
美國標普 500	3,727	0.71	-0.78
美國納斯達克	12,819	0.95	-0.54
德國 DAX	13,651	-0.55	-0.49
法國 CAC	5,565	-0.44	0.24
英國富時 100	6,612	0.61	2.35
日本日經 225	27,159	-0.37	-1.04
澳洲 ASX 200	6,682	-0.04	1.44
台灣加權	15,000	0.66	1.82

資料來源：彭博

#### 港股分類指數上日表現

	收市價	升 跌 (%)	
		單日	年內
恒生金融	37,235	0.21	0.80
恒生工商業	17,845	1.00	2.24
恒生地產	32,436	0.82	0.96
恒生公用事業	46,789	0.72	2.25

資料來源：彭博

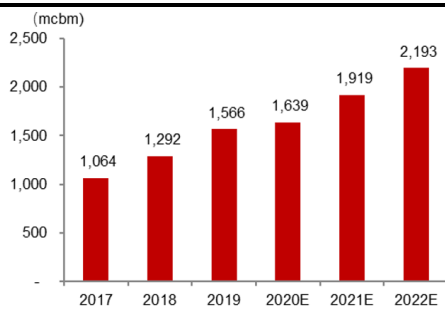
#### 滬港通及深港通上日耗用額度

	億元人民幣
滬港通 (南下)	67.0
深港通 (南下)	47.6
滬港通 (北上)	-5.8
深港通 (北上)	-4.1

資料來源：彭博

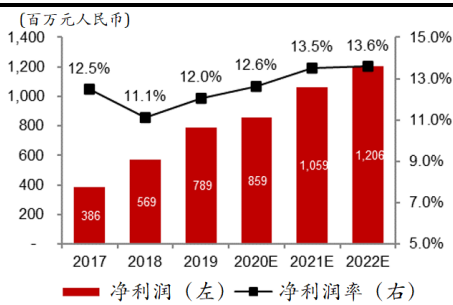
- **天倫燃氣新收購有助 2021 年盈利，維持買入評級。**天倫燃氣(1600 HK)於 2020 年 12 月 27 日宣布併購靖遠縣以及大通/互助縣兩個城市燃氣項目，總併購代價為 10.66 億元人民幣，公司計劃其中 60-70% 將通過借貸融資，其餘將通過內部資源籌措。根據我們的現金流預測，我們認為公司對於此次併購資金需求並無壓力。管理層也表示併購完成後，負債水平將維持平穩，強調併購將不影響公司的股息分派。兩個項目均位於甘肅省，具有可觀的人口覆蓋以及天然氣銷售量。合併併購估值為 2019 年市盈率 19.3 倍及 2020 年 7 月市淨率 2.1 倍，高於目前天倫之估值，但管理層解釋較高的估值有合理支持，基於 1) 項目具有較高可見的天然氣銷售潛力；2) 具備新的接駁開發空間；以及 3) 在成本控制與區域化開發鄉村接駁項目具有協同效應。我們測算新的併購項目將在 2021 年為公司帶來 4 千萬元人民幣利潤，並增強市場對於公司實現可持續盈利增長的信心。重申“買入”評級，目標價維持每股 8.31 港元。

### 天倫燃氣之售氣量



資料來源：公司、招銀國際證券預測

### 天倫燃氣之淨利潤



資料來源：公司、招銀國際證券預測

## 招銀國際證券焦點股份 - 長短倉

公司名字	股票代码	行业	评级	股价	目标价	上行/下行	市盈率(倍)		市净率(倍)		ROE(%)	股息率
				(当地货币)	(当地货币)	空间	2020E	2021E	2020E	2020E	2020E	
<b>长仓</b>												
比亚迪股份	002594	CH 汽车	买入	219.90	223.8	2%	121.5	90.5	9.6	8.7	0.1%	
邮储银行	1658	HK 银行	买入	4.39	6.50	48%	6.5	6.0	0.7	11.4	4.8%	
中金公司	3908	HK 券商	买入	21.50	22.40	4%	14.4	13.4	1.5	10.8	1.1%	
中联重科	1157	HK 装备制造	买入	10.00	10.50	5%	9.6	8.7	1.4	16.3	4.4%	
捷佳伟创	300724	CH 装备制造	买入	139.00	138.0	-1%	78.1	49.5	14.7	20.4	0.1%	
波司登	3998	HK 可选消费	买入	4.27	4.23	-1%	23.7	20.9	3.5	15.4	3.1%	
JS环球生活	1691	HK 可选消费	买入	14.16	19.57	38%	23.1	20.5	3.0	9.2	1.1%	
贵州茅台	600519	CH 必需消费	买入	2,059.5	2,153.3	5%	56.1	44.8	16.1	31.1	0.9%	
希望教育	1765	HK 教育	买入	2.19	3.41	56%	15.3	11.7	1.8	14.2	2.7%	
锦欣生殖	1951	HK 医药	买入	15.20	15.51	2%	90.4	55.0	3.9	4.5	0.2%	
中国人寿	2628	HK 保险	买入	16.90	28.14	67%	7.9	6.7	0.9	12.2	4.6%	
美团点评	3690	HK 互联网	买入	296.6	348.0	17%	294.0	103.3	15.4	1.6	0.0%	
中国奥园	3883	HK 房地产	买入	7.24	15.48	114%	2.5	2.2	0.9	34.7	16.3%	
卓越商企	6989	HK 房地产	买入	9.50	13.34	40%	23.3	18.8	3.1	11.9	1.1%	
中国燃气	384	HK 新能源	买入	30.75	37.12	21%	15.1	12.2	3.4	22.3	1.9%	
龙源电力	916	HK 新能源	买入	8.89	7.38	-17%	12.3	10.1	1.1	9.3	1.6%	
小米集团	1810	HK 科技	买入	35.30	31.10	-12%	51.6	36.7	9.6	16.4	0.0%	
比亚迪电子	285	HK 科技	买入	41.95	49.50	18%	14.3	12.8	4.9	25.0	0.7%	

資料來源：彭博、招銀國際證券研究(截至2021年1月5日)

## 招銀國際證券上日股票交易方塊 - 5/1/2021

板塊 (交易額佔比, 交易額買賣比例)

非必需消費品 (20%, 買:賣/62:38)	醫療 (12%, 買:賣/57:43)	金融 (10%, 買:賣/53:47)	工業 (7%, 買:賣/55:45)
資訊科技 (19%, 買:賣/59:41)	通訊 (12%, 買:賣/45:55)	房地產 (7%, 買:賣/78:22)	必需消費品 (5%, 買:賣/52:48)
		原材料 (5%, 買:賣/60:40)	公用事業 (2%, 買:賣/60:40)
			能源 (2%, 買:賣/61:39)

注:

1. “交易額佔比”指該板塊交易額佔所有股份交易額之比例
2. 綠色代表當日買入股票金額 $\geq$ 總買賣金額的 55%
3. 黃色代表當日買入股票金額佔總買賣金額比例 $>45\%$ 且 $<55\%$
4. 紅色代表當日買入股票金額 $\leq$ 總買賣金額的 45%

## 招銀國際證券研究部覆蓋股份

	公司名称	代码	評級	收市价	目标价	市值(亿元)	市盈率		
				(当地货币)	(当地货币)	(当地货币)	FY0	FY1	FY2
房地产	萬科企業 - H	2202 HK	買入	26.00	33.92	3,751	6.7	5.9	5.3
	萬科企業 - A	000002 CH	買入	27.91	31.36	3,124	8.1	7.1	6.3
	中國海外發展	688 HK	買入	15.80	30.49	1,731	3.7	3.5	3.4
	碧桂園	2007 HK	買入	9.99	13.36	2,201	4.8	4.9	4.1
	華潤置地	1109 HK	買入	31.00	44.79	2,211	6.7	7.5	6.2
	龍湖集團	960 HK	持有	43.85	34.27	2,657	12.6	12.3	9.9
	世茂集團	813 HK	買入	23.10	44.94	817	6.3	5.6	4.7
	雅居樂集團	3383 HK	買入	9.83	13.89	385	4.6	4.4	3.7
	合景泰富集團	1813 HK	買入	10.16	17.87	323	3.0	4.2	3.6
	中國奧園	3883 HK	買入	7.24	15.48	196	4.2	2.7	2.4
	時代中國控股	1233 HK	買入	10.50	16.20	204	3.5	2.9	2.6
	禹洲集團	1628 HK	買入	2.71	4.82	154	3.4	3.0	2.5
	中駿集團控股	1966 HK	買入	3.14	5.60	133	3.4	3.1	2.7
	弘陽地產	1996 HK	買入	2.70	3.52	90	5.5	5.0	3.8
	新力控股集團 - H	2103 HK	買入	4.05	5.06	145	5.7	4.8	3.9
	綠城服務	2869 HK	持有	9.41	9.11	303	44.4	40.2	31.3
	雅生活服務	3319 HK	買入	31.90	60.70	425	22.0	18.2	15.7
	弘陽服務	1971 HK	買入	5.12	7.91	21	17.1	14.6	10.2
	碧桂園服務	6098 HK	買入	50.75	37.06	1,488	73.4	58.4	41.0
	保利物業	6049 HK	買入	57.40	90.60	318	42.6	40.2	30.3
藍光嘉寶服務	2606 HK	買入	34.45	64.20	61	9.8	7.2	5.3	
永升生活服務	1995 HK	買入	16.50	14.00	276	98.7	67.3	46.3	
科技硬件	舜宇光學科技	2382 HK	買入	181.10	146.10	1,986	44.5	41.4	30.6
	立訊精密 - A	002475 CH	買入	56.25	74.20	3,936	63.9	42.3	31.8
	鴻騰六零八八精密科技	6088 HK	買入	2.85	4.10	196	10.2	15.1	10.4
	通達集團	698 HK	買入	0.63	0.56	41	10.2	13.7	7.9
	東江集團控股	2283 HK	買入	2.50	2.33	21	6.9	8.8	7.2
	瑞聲科技	2018 HK	持有	45.15	47.50	546	22.0	29.1	21.3
	小米集團	1810 HK	買入	35.30	31.10	8,891	64.6	55.6	39.6
	比亞迪電子	285 HK	買入	41.95	49.50	945	53.0	15.4	13.8
	丘鈦科技	1478 HK	買入	13.44	16.60	158	25.3	17.7	14.6
	歌爾股份 - A	002241 CH	買入	38.48	46.00	1,260	98.7	50.6	33.5
互联网	騰訊控股	700 HK	買入	583.50	669.00	55,967	53.4	41.2	32.7
	阿里巴巴	BABA US	買入	240.40	358.60	6,504	26.3	20.0	16.6
	百度股份有限公司	BIDU US	買入	214.00	173.00	730	24.1	26.7	22.7
	拼多多公司	PDD US	買入	187.20	160.00	2,304	虧損	虧損	322.6
	哩哩哩公司	BILI US	買入	102.46	61.70	356	虧損	虧損	虧損
	陌陌公司	MOMO US	持有	13.89	15.50	29	5.1	8.3	6.9
	歡聚集團	YY US	買入	81.00	130.00	66	19.7	21.2	18.3
	同程藝龍	780 HK	買入	14.98	19.00	327	19.2	26.9	14.9
	兌吧	1753 HK	買入	2.79	4.10	30	20.9	8.3	6.4
	完美世界 - A	002624 CH	買入	30.84	48.90	598	19.4	16.9	14.9
	三七互娛 - A	002555 CH	買入	33.50	30.00	708	33.8	29.4	25.6
	美團 - W	3690 HK	買入	296.60	348.00	17,452	375.4	353.1	124.1
	友誼時光	6820 HK	買入	1.90	4.00	41	7.9	6.3	5.3
	中手游	302 HK	買入	2.83	4.39	71	8.3	6.7	6.3
教育	睿見教育	6068 HK	買入	3.83	5.80	83	13.7	11.9	10.2
	中國東方教育	667 HK	買入	15.80	19.30	347	34.5	54.3	26.4
	卓越教育集團	3978 HK	買入	2.82	4.44	24	13.0	15.2	9.7
	中國新華教育	2779 HK	買入	2.50	2.97	40	12.2	10.8	9.6
	希望教育	1765 HK	買入	2.19	3.41	158	23.0	16.5	12.6

<b>銀行</b>	工商銀行 - H	1398 HK	買入	4.81	6.90	20,266	5.0	5.6	5.4
	工商銀行 - A	601398 CH	買入	4.97	7.20	16,876	5.2	5.8	5.6
	建設銀行 - H	939 HK	買入	5.75	8.50	14,538	4.9	5.5	5.3
	建設銀行 - A	601939 CH	買入	6.20	9.30	12,107	5.3	6.0	5.7
	農業銀行 - H	1288 HK	買入	2.82	4.20	12,866	4.3	4.8	4.6
	農業銀行 - A	601288 CH	買入	3.13	4.60	10,714	4.7	5.3	5.1
	中國銀行 - H	3988 HK	買入	2.64	3.90	10,231	3.9	4.5	4.3
	中國銀行 - A	601988 CH	買入	3.17	4.40	8,520	4.6	5.4	5.1
	郵儲銀行 - H	1658 HK	買入	4.39	6.50	4,644	5.5	6.5	6.0
	郵儲銀行 - A	601658 CH	買入	4.68	7.00	3,867	5.8	7.0	6.4
	中信銀行 - H	998 HK	買入	3.27	5.00	2,568	3.1	3.4	3.2
	中信銀行 - A	601998 CH	買入	5.09	6.70	2,139	4.8	5.3	4.9
	交通銀行 - H	3328 HK	持有	4.11	5.10	3,551	3.7	4.3	4.2
	交通銀行 - A	601328 CH	持有	4.48	5.50	2,957	4.0	4.7	4.5
	民生銀行 - H	1988 HK	持有	4.37	5.20	2,565	3.2	3.7	3.5
	民生銀行 - A	600016 CH	持有	5.17	6.20	2,136	3.8	4.4	4.1
	中國光大銀行 - H	6818 HK	買入	2.92	4.60	2,216	3.8	4.3	3.9
	中國光大銀行 - A	601818 CH	買入	3.86	6.10	1,845	5.6	6.3	5.7
	平安銀行 - A	000001 CH	買入	18.17	26.00	3,526	11.8	14.1	12.3
<b>互聯網金融</b>	360 數科公司	QFIN US	買入	12.76	20.30	19	0.8	0.7	0.5
	樂信金融控股有限公司	LX US	買入	7.13	11.80	13	0.6	1.1	0.7
	信也科技集團	FINV US	買入	2.74	2.90	8	0.4	0.5	0.4
	趣店公司	QD US	持有	1.37	1.90	3	0.1	虧損	0.4
<b>非銀金融</b>	中信証券 - H	6030 HK	買入	17.96	24.60	4,135	16.0	13.7	11.8
	中金公司 - H	3908 HK	買入	21.50	22.40	2,965	19.5	15.6	14.4
	華泰證券 - H	6886 HK	買入	12.44	18.80	1,811	10.7	9.7	8.5
	中信建投證券 - H	6066 HK	買入	10.74	15.30	3,394	13.4	9.6	8.9
	海通證券 - H	6837 HK	買入	6.97	9.40	1,731	7.5	8.4	7.1
	廣發證券 - H	1776 HK	持有	10.94	8.90	1,338	9.9	9.9	8.9
	中國銀河 - H	6881 HK	持有	4.88	4.20	1,158	8.4	7.1	6.3
	香港交易所	388 HK	持有	457.00	265.00	5,794	61.0	57.6	50.8
	中銀航空租賃	2588 HK	買入	63.70	73.50	442	8.1	7.0	6.2
<b>保險</b>	中國太保 - H	2601 HK	買入	31.40	38.52	3,987	9.2	9.1	7.9
	中國人壽 - H	2628 HK	買入	16.90	28.14	10,632	7.4	8.0	7.0
	中國人壽 - A	601628 CH	買入	37.49	38.04	8,854	18.3	19.7	17.4
	眾安在線 - H	6060 HK	買入	36.60	49.92	538	虧損	45.0	34.6
	中國太平	966 HK	買入	13.88	20.54	499	7.5	5.8	NA
	新華保險 - H	1336 HK	買入	29.40	41.60	1,679	5.6	6.2	5.8
	新華保險 - A	601336 CH	持有	54.90	53.51	1,398	11.8	13.0	12.1
	中國平安	2318 HK	買入	93.75	96.06	17,944	11.1	12.6	10.7
	中國平安 - A	601318 CH	買入	84.27	86.21	14,943	10.0	10.0	8.7
	中國人民保險集團 - H	1339 HK	買入	2.44	4.33	2,958	7.3	4.0	3.8
	中國財險 - H	2328 HK	買入	5.86	9.06	1,303	4.8	5.3	3.9
<b>装备制造</b>	濰柴動力 - H	2338 HK	買入	16.18	20.80	1,499	12.6	12.0	10.0
	濰柴動力 - A	000338 CH	買入	16.46	17.90	1,248	14.3	13.6	11.4
	中國重汽	3808 HK	買入	19.02	28.30	525	14.1	8.4	7.8
	中國龍工	3339 HK	賣出	2.41	2.22	103	5.7	7.2	7.5
	三一國際	631 HK	買入	6.01	5.89	188	18.0	15.0	11.2
	三一重工 - A	600031 CH	買入	36.55	34.60	3,099	26.9	20.9	17.9
	中聯重科 - H	1157 HK	買入	10.00	10.50	982	15.5	10.3	9.3
	中聯重科 - A	000157 CH	買入	10.75	9.56	818	18.5	12.4	11.2
	恒立液壓 - A	601100 CH	買入	117.49	114.40	1,534	118.7	70.4	55.7
	浙江鼎力 - A	603338 CH	買入	108.02	117.00	524	75.5	54.6	38.9
	中集車輛 - H	1839 HK	買入	7.06	9.20	125	8.3	9.9	8.9
	興達國際	1899 HK	買入	2.31	3.19	37	10.9	10.4	9.0

	晶盛機電 - A	300316 CH	買入	32.82	40.20	422	65.6	52.1	36.5
	捷佳偉創 - A	300724 CH	買入	139.00	138.00	446	116.8	78.1	49.5
<b>新能源/公用</b>	信義光能	968 HK	買入	20.15	11.70	1,775	66.6	48.5	33.5
	龍源電力 - H	916 HK	買入	8.89	7.38	714	16.3	14.8	13.3
	金風科技 - H	2208 HK	買入	16.82	7.70	757	29.5	23.2	15.9
	金風科技 - A	002202 CH	持有	15.13	11.40	631	26.5	20.9	14.3
	偉能集團	1608 HK	買入	2.76	5.47	73	24.9	10.3	6.2
	新天綠色能源 - H	956 HK	買入	2.61	2.84	306	6.5	6.1	5.6
	天倫燃氣	1600 HK	買入	7.21	8.31	72	8.1	7.1	6.1
	隆基股份 - A	601012 CH	買入	104.87	90.00	3,955	71.3	46.6	33.8
	中國燃氣	384 HK	買入	30.75	37.12	1,603	17.5	15.0	12.7
	新奧能源	2688 HK	買入	115.20	120.00	1,300	22.8	20.8	17.4
	華潤燃氣	1193 HK	持有	42.10	42.00	974	20.1	16.4	13.9
<b>可选消费</b>	普拉達	1913 HK	買入	49.40	120.00	1,264	22.8	20.8	17.4
	安踏體育	2020 HK	買入	129.40	42.00	3,498	20.1	16.4	13.9
	大家樂集團	341 HK	買入	17.22	32.82	101	55.6	虧損	63.3
	海底撈	6862 HK	買入	62.90	53.56	3,334	127.5	320.2	64.6
	九毛九	9922 HK	買入	25.00	20.88	363	188.7	虧損	62.8
	百勝中國	9987 HK	買入	448.20	562.71	1,880	222.1	228.1	199.3
	波司登	3998 HK	買入	4.27	3.26	461	34.1	28.3	24.0
	李寧	2331 HK	買入	53.80	36.52	1,339	80.3	75.9	54.7
	特步國際	1368 HK	買入	3.83	3.63	98	11.4	18.9	13.8
	江南布衣	3306 HK	買入	9.37	9.57	49	8.9	12.6	10.2
	中國利郎	1234 HK	買入	5.34	5.89	64	7.1	9.4	7.2
	JS環球生活	1691 HK	買入	14.16	14.10	494	43.5	22.0	20.2
	海爾智家 - H	6690 HK	買入	31.90	26.91	3,235	28.5	33.1	30.1
	美的集團 - A	000333 CH	買入	101.54	86.57	7,138	28.4	29.1	23.5
	永輝超市 - A	601933 CH	買入	7.12	13.04	678	42.9	25.8	20.2
	百聯股份	600827 CH	持有	15.62	14.06	260.92	€29.08	€244.74	€38.90
<b>医药</b>	石藥集團	1093 HK	買入	7.90	10.10	946	11.9	18.6	15.1
	三生製藥	1530 HK	買入	7.03	17.70	179	16.2	12.4	10.2
	復宏漢霖 - H	2696 HK	買入	44.60	60.61	242	N/A	N/A	N/A
	東陽光藥 - H	1558 HK	持有	9.14	41.20	80	5.5	4.7	4.1
	香港醫思醫療集團	2138 HK	買入	6.00	7.26	64	16.2	15.0	13.0
	愛康醫療	1789 HK	買入	14.26	17.90	159	49.2	41.3	29.7
	泰格醫藥 - A	300347 CH	買入	171.19	146.43	1,488	135.9	83.9	97.8
	藥明康德 - A	603259 CH	買入	141.99	139.05	3,446	111.7	90.3	74.5
	藥明生物	2269 HK	買入	101.90	196.85	4,160	111.5	80.9	56.4
	亞盛醫藥	6855 HK	買入	37.05	70.70	83	虧損	虧損	虧損
	康德萊醫械 - H	1501 HK	買入	42.65	39.30	71	N/A	127.5	89.0
	錦欣生殖	1951 HK	買入	15.20	15.51	369	N/A	97.4	59.3
	諾誠健華	9969 HK	買入	13.56	16.21	175	N/A	虧損	虧損
	開拓藥業	9939 HK	買入	10.38	19.38	38	N/A	虧損	虧損
	天境生物科技	IMAB US	買入	48.21	52.57	34	N/A	15.0	虧損
	睿智醫藥 - A	300149 CH	買入	14.50	25.52	72	46.8	35.2	24.5
	啟明醫療 - H	2500 HK	買入	84.15	95.67	356	N/A	虧損	167.7
<b>必需消费</b>	萬洲國際	288 HK	買入	7.17	8.70	1,057	9.8	11.0	9.4
	中國旺旺	151 HK	買入	5.95	7.36	724	18.2	15.6	14.9
	蒙牛乳業	2319 HK	買入	51.30	42.00	2,025	46.6	56.0	34.2
	伊利股份 - A	600887 CH	買入	50.93	45.90	3,098	44.3	41.9	35.4
	高鑫零售	6808 HK	買入	7.95	15.60	758	24.0	20.8	17.8
	家家悅 - A	603708 CH	持有	21.39	41.44	130	28.4	23.9	19.9
	華潤啤酒	291 HK	買入	74.75	73.10	2,425	76.6	73.5	52.9
	青島啤酒股份 - H	168 HK	買入	86.35	78.10	1,485	47.4	40.4	35.6
	青島啤酒股份 - A	600600 CH	持有	108.00	78.70	1,237	66.0	56.3	49.6

	貴州茅臺 - A	600519 CH	買入	2059.45	2153.30	25,871	56.1	44.8	38.7
	五糧液 - A	000858 CH	買入	319.98	307.80	12,420	60.8	49.2	41.0
<b>交通運輸</b>	新創建集團	659 HK	買入	7.48	12.78	293	124.7	7.4	6.1
<b>快遞</b>	中通快遞	ZTO US	買入	28.82	38.30	245	27.9	33.1	25.8
	中通快遞	2057 HK	買入	221.00	297.00	1,875	27.4	32.5	25.3
	順豐控股 - A	002352 CH	買入	93.50	114.00	4,260	70.8	57.7	45.0
<b>汽車</b>	廣汽集團 - H	2238 HK	買入	8.26	8.60	1,319	11.5	9.5	8.8
	吉利汽車	175 HK	買入	26.35	13.10	2,587	24.6	22.7	22.1
	東風集團股份 - H	489 HK	持有	8.74	5.60	753	5.3	5.4	5.0
	長城汽車 - H	2333 HK	持有	25.15	4.70	3,573	46.0	59.4	40.3
	上汽集團 - A	600104 CH	持有	22.71	21.10	2,653	10.4	12.3	9.9
	中升控股	881 HK	買入	52.45	33.83	1,197	23.7	19.4	17.1
	美東汽車	1268 HK	買入	32.35	13.70	403	60.5	46.1	39.2
	永達汽車	3669 HK	買入	12.28	7.40	242	15.4	12.2	10.4
<b>新能源汽車</b>	比亞迪股份 - H	1211 HK	買入	229.60	100.00	6,889	459.2	342.7	220.8
	比亞迪股份 - A	002594 CH	買入	219.90	112.12	5,737	439.8	328.2	211.4

資料來源：招銀國際證券研究；截至2021年1月5日



## 免責聲明及披露

### 分析員聲明

負責撰寫本報告的全部或部分內容之分析員，就本報告所提及的證券及其發行人做出以下聲明：（1）發表於本報告的觀點準確地反映有關於他們個人對所提及的證券及其發行人的觀點；（2）他們的薪酬在過往、現在和將來與發表在報告上的觀點併無直接或間接關係。

此外，分析員確認，無論是他們本人還是他們的關聯人士（按香港證券及期貨事務監察委員會操作守則的相關定義）（1）併沒有在發表研究報告30日前處置或買賣該等證券；（2）不會在發表報告3個工作日內處置或買賣本報告中提及的該等證券；（3）沒有在有關香港上市公司內任職高級人員；（4）並沒有持有有關證券的任何權益。

### 披露

招銀國際證券或其關聯機構曾在過去12個月內與本報告內所提及發行人有投資銀行業務的關係。

### 招銀國際證券投資評級

買入	: 股價於未來12個月的潛在漲幅超過15%
持有	: 股價於未來12個月的潛在變幅在-10%至+15%之間
賣出	: 股價於未來12個月的潛在跌幅超過10%
未評級	: 招銀國際證券並未給予投資評級

### 招銀國際證券行業投資評級

優於大市	: 行業股價於未來12個月預期表現跑贏大市指標
同步大市	: 行業股價於未來12個月預期表現與大市指標相若
落後大市	: 行業股價於未來12個月預期表現跑輸大市指標

### 招銀國際證券有限公司

地址: 香港中環花園道3號冠君大廈45樓

電話: (852) 3900 0888

傳真: (852) 3900 0800

招銀國際證券有限公司(“招銀國際證券”)為招銀國際金融有限公司之全資附屬公司(招銀國際金融有限公司為招商銀行之全資附屬公司)

### 重要披露

本報告內所提及的任何投資都可能涉及相當大的風險。報告所載數據可能不適合所有投資者。招銀國際證券不提供任何針對個人的投資建議。本報告沒有把任何人的投資目標、財務狀況和特殊需求考慮進去。而過去表現亦不代表未來的表現，實際情況可能和報告中所載的大不相同。本報告中所提及的投資價值或回報存在不確定性及難以保證，併可能會受目標資產表現以及其他市場因素影響。招銀國際證券建議投資者應該獨立評估投資和策略，併鼓勵投資者諮詢專業財務顧問以便作出投資決定。

本報告包含的任何信息由招銀國際證券編寫，僅為本公司及其關聯機構的特定客戶和其他專業人士提供的參考數據。報告中的信息或所表達的意見皆不可作為或被視為證券出售要約或證券買賣的邀請，亦不構成任何投資、法律、會計或稅務方面的最終操作建議，本公司及其雇員不就報告中的內容對最終操作建議作出任何擔保。我們不對因依賴本報告所載資料採取任何行動而引致之任何直接或間接的錯誤、疏忽、違約、不謹慎或各類損失或損害承擔任何的法律責任。任何使用本報告信息所作的投資決定完全由投資者自己承擔風險。

本報告基於我們認為可靠且已經公開的信息，我們力求但不擔保這些信息的準確性、有效性和完整性。本報告中的資料、意見、預測均反映報告初次公開發布時的判斷，可能會隨時調整，且不承諾作出任何相關變更的通知。本公司可發佈其它與本報告所載資料及/或結論不一致的報告。這些報告均反映報告編寫時不同的假設、觀點及分析方法。客戶應該小心注意本報告中所提及的前瞻性預測和實際情況可能有顯著區別，唯我們已合理、謹慎地確保預測所用的假設基礎是公平、合理。招銀國際證券可能採取與報告中建議及/或觀點不一致的立場或投資決定。

本公司或其附屬關聯機構可能持有報告中提到的公司所發行的證券頭寸並不時自行及/或代表其客戶進行交易或持有該等證券的權益，還可能與這些公司具有其他投資銀行相關業務聯繫。因此，投資者應注意本報告可能存在的客觀性及利益衝突的情況，本公司將不會承擔任何責任。本報告版權僅為本公司所有，任何機構或個人於未經本公司書面授權的情況下，不得以任何形式翻版、複製、轉售、轉發及或向特定讀者以外的人士傳閱，否則有可能觸犯相關證券法規。

如需索取更多有關證券的信息，請與我們聯絡。

對於接收此份報告的英國投資者：本報告僅提供給符合(I)不時修訂之英國2000年金融服務及市場法令2005年(金融推廣)令(“金融服務令”)第19(5)條之人士及(II)屬金融服務令第49(2)(a)至(d)條(高淨值公司或非公司社團等)之機構人士，未經招銀國際證券書面授權不得提供給其他任何人。

對於接收此份報告的美國投資者：招銀國際證券不是在美國的註冊經紀交易商。因此，招銀國際證券不受美國就有關研究報告準備和研究分析員獨立性的規則的約束。負責撰寫本報告的全部或部分內容之分析員，未在美國金融業監督局(“FINRA”)註冊或獲得研究分析師的資格。分析員不受旨在確保分析師不受可能影響研究報告可靠性的潛在利益衝突的相關FINRA規則的限制。本報告僅提供給美國1934年證券交易法(經修訂)規則15a-6定義的“主要機構投資者”，不得提供給其他任何個人。接收本報告之行為即表明同意接受協議不得將本報告分發或提供給任何其他人。接收本報告的美國收件人如想根據本報告中提供的信息進行任何買賣證券交易，都應僅通過美國註冊的經紀交易商來進行交易。

對於在新加坡的收件人：本報告由CMBI(Singapore)Pte.Limited(CMBISG)(公司註冊號201731928D)在新加坡分發。CMBISG是在《財務顧問法案》(新加坡法例第110章)下所界定，並由新加坡金融管理局監管的豁免財務顧問公司。CMBISG可根據《財務顧問條例》第32C條下的安排分發其各自的外國實體，附屬機構或其他外國研究機構編寫的報告。如果報告在新加坡分發給非《證券與期貨法案》(新加坡法例第289章)所定義的認可投資者，專家投資者或機構投資者，則CMBISG僅會在法律要求的範圍內對這些人士就報告內容承擔法律責任。新加坡的收件人應致電(+65 6350 4400)聯繫CMBISG，以瞭解由本報告引起或與之相關的事宜。