

# 每日投资策略

## 宏观及行业展望 · 个股速评

### 宏观及行业

■ **港股成交急升，内地科网股急跌。** 港股昨天继续反映新冠疫苗的好消息，恒指变化不大，收市跌 75 点或 0.28%，结束四连升，但新经济与传统股表现相当分歧，经济复苏的憧憬令金融、资源、地产、电信、基建等多个传统板块急升，科技为首的新经济股则受压。板块轮动加上忧虑内地推反垄断政策，大型互联网股份沽压沉重，**美团(3690 HK)、阿里巴巴(9988 HK)和京东(9618 HK)** 跌近一成，**腾讯(700 HK)** 跌 7.4%，拖恒生科技指数急跌 6.2%。大市成交升至 2,675 亿港元，是 2018 年 3 月以来最高。昨夜美股表现反复，板块轮动稍歇，前两天急涨的旧经济股部份回调，道指微跌 0.08%，科技股则反弹，纳指升 2%。图表上，纳指本周初创新高后急跌，于 12,000 水平形成“三顶”利空形态，料短期仍倾向回调整固。恒生科技指数则接连出现利空的“岛形顶”。本港科技股今天虽有机会随纳指反弹，但估计板块轮动于未来数周持续，令科技股继续有回调压力。

美股纳指多次受制 12,000 阻力



资料来源：彭博、招银国际证券

恒生科技指数“岛形顶”利空



资料来源：彭博、招银国际证券

■ **零售信贷维持动力，内银继续向上重估。** 人民银行公布 10 月份信贷数据：社会融资规模同比增 63.6% 至 1.42 万亿元人民币，符预期，新增贷款同比增 4.3% 至 6,900 亿元，略低于预期，受季节性因素影响，其中零售贷款占新增贷款之 63%，是连续五个月占比高于一半。大部份银行于第三季业绩超预期，零售贷款增速将加快以捕捉消费复苏。M2/M1 货币供应同比增长 10.5%/9.1%，增速较 9 月份低 0.4 个百分点/高 1.0 个百分点，M1 与 M2 之增速差距收窄，反映企业之现金流随融资与经济活动改善。随着宏观经济复苏，我们预期人行之窗口指导将逐渐放宽，意味银行对信贷分配和定价将有较高自由度。内银股价自 10 月初起平均反弹 22%，受季度业绩超预期所支持，目前估值仍然吸引，20 年预测市帐率平均 0.54 倍，较五年平均低近一个标准差。近期板块轮动，资金由增长股流向价值股，我们预期内银股短期之动力持续，偏好零售业务较强银行，因料受惠消费信贷复苏和零售不良贷款较早见顶，个股包括**平安银行(000001 CH)、邮储银行(1658 HK)和光大银行(6818 HK)**。

### 招银国际研究部

邮件：research@cmbi.com.hk

#### 环球主要股市上日表现

	收市价	升 跌 (%)	
		单日	年内
恒生指数	26,227	-0.28	-6.96
恒生国企	10,541	-0.43	-5.61
恒生科技	7,465	-6.23	58.34
上证综指	3,342	-0.53	9.58
深证综指	2,264	-1.94	31.40
深圳创业板	2,682	-3.31	49.13
美国道琼斯	29,398	-0.08	3.01
美国标普 500	3,573	0.77	10.58
美国纳斯达克	11,786	2.01	31.36
德国 DAX	13,216	0.40	-0.25
法国 CAC	5,445	0.48	-8.91
英国富时 100	6,382	1.35	-15.38
日本日经 225	25,350	1.78	7.16
澳洲 ASX 200	6,450	1.72	-3.51
台湾加权	13,262	1.38	10.54

资料来源：彭博

#### 港股分类指数上日表现

	收市价	升 跌 (%)	
		单日	年内
恒生金融	35,350	1.61	-9.62
恒生工商业	16,511	-3.30	1.70
恒生地产	34,709	3.23	-13.64
恒生公用事业	47,125	3.22	-16.72

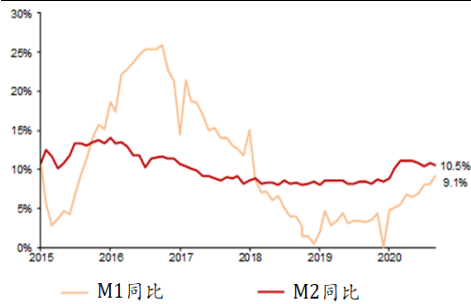
资料来源：彭博

#### 沪港通及深港通上日耗用额度

	亿元人民币
沪港通(南下)	39.3
深港通(南下)	60.7
沪港通(北上)	33.3
深港通(北上)	-25.0

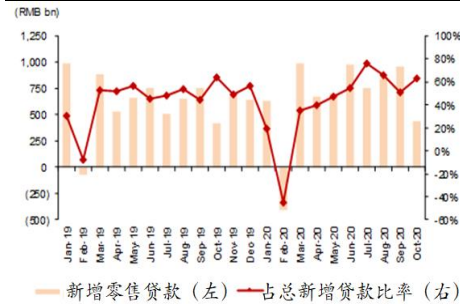
资料来源：彭博

## 中国 M1 与 M2 货币供应增速差距收窄



资料来源：人民银行、招银国际证券

## 10 月份零售信贷占新增贷款 63%



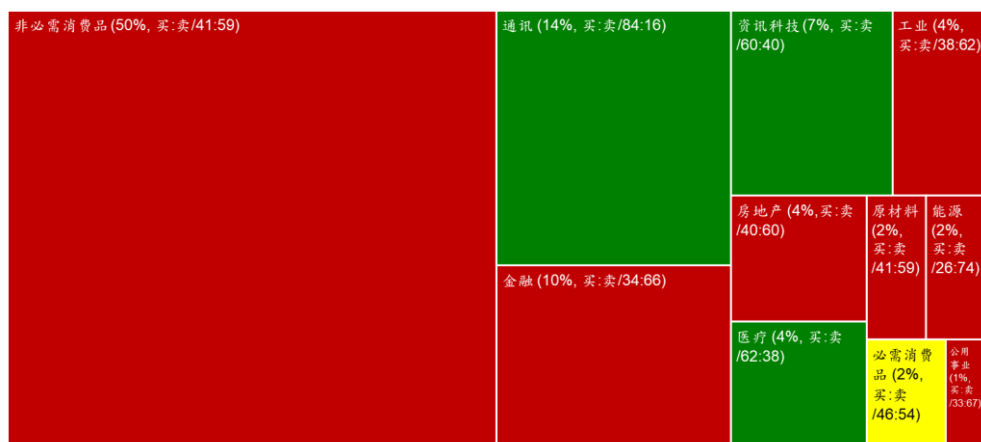
资料来源：人民银行、招银国际证券

## 个股速评

- 特步核心品牌业务复苏，带动估值向上，调高目标价。**运动服装股**特步国际 (1368 HK)**之核心品牌零售销售于 9 月份加快之双位数百分点，10 月份进一步加快（第三季为中单位数），我们相信线上和线下销售均良好，其中线下受惠客流量增加，线上受天猫平台增长和扩展至其他平台推动。另外，今天冬天较早、较冷，以及公司更积极应用微信商店和微信小程序，亦有助第四季销售增长。我们上调特步 20/21/22 年度之每股盈利预测 1%/6%/2%，以反映较佳之核心品牌销售和经营成本控制。特步目前估值吸引，21 年预测市盈率 10 倍，目标估值由 10 倍上调至 13 倍（行业龙头估值高达 32 倍），目标价调高至 3.63 港元，评级调高至“买入”。

## 招银国际证券上日股票交易方块 - 11/11/2020

板块 (交易额占比, 交易额买卖比例)



注:

1. “交易额占比”指该板块交易额占所有股份交易额之比例
2. 绿色代表当日买入股票金额 $\geq$ 总买卖金额的 55%
3. 黄色代表当日买入股票金额占总买卖金额比例 $>45\%$ 且 $<55\%$
4. 红色代表当日买入股票金额 $\leq$ 总买卖金额的 45%

## 招銀國際證券焦點股份 - 長短倉

公司名字	股票代碼	行業	評級	股價	目標價	上行/下行	市盈率(倍)		市淨率(倍)	ROE(%)	股息率
				(當地貨幣)	(當地貨幣)	空間	2020E	2021E	2020E	2020E	2020E
<b>長倉</b>											
比亞迪股份	002594 CH	汽車	買入	164.35	223.80	36%	104.1	87.9	6.3	8.7	0.1%
平安銀行	000001 CH	銀行	買入	17.81	22.80	28%	13.1	11.1	1.2	8.8	1.2%
中金公司	3908 HK	券商	買入	19.12	22.40	17%	13.2	12.2	1.4	10.8	1.2%
中联重科	1157 HK	機械及設備	買入	7.73	10.50	36%	7.8	6.7	1.1	16.3	5.1%
恒立液壓	601100 CH	機械及設備	買入	91.19	87.00	-5%	60.8	50.1	16.9	32.0	0.7%
安踏體育	2020 HK	可選消費	買入	96.65	101.84	5%	43.0	29.5	9.3	24.4	0.6%
美的集團	000333 CH	可選消費	買入	88.10	95.24	8%	25.2	20.4	5.1	23.5	1.8%
蒙牛乳業	2319 HK	必需消費	買入	40.15	42.00	5%	41.9	25.4	4.3	3.7	0.6%
希望教育	1765 HK	教育	買入	1.89	3.05	61%	18.4	13.4	2.3	13.1	1.5%
錦欣生殖	1951 HK	醫藥	買入	10.66	13.80	29%	65.1	39.6	2.8	4.5	0.3%
中國人壽	2628 HK	保險	買入	18.20	28.14	55%	8.2	7.2	1.0	na	4.4%
美團點評	3690 HK	互聯網	買入	271.00	290.0*	NA	266.4	85.5	15.1	1.1	0.0%
中國奧園	3883 HK	房地產	買入	8.73	15.48	77%	3.1	2.7	1.1	34.7	13.1%
雅生活服務	3319 HK	房地產	買入	33.55	60.70	81%	22.1	18.3	8.9	24.6	2.3%
信義光能	968 HK	新能源	買入	12.86	15.50	21%	30.6	21.4	6.5	21.1	1.6%
龍源電力	916 HK	新能源	買入	6.35	7.38	16%	9.1	7.4	0.8	9.3	2.2%
立訊精密	002475 CH	科技	買入	56.70	74.20	31%	42.6	32.0	10.7	25.3	0.3%
比亞迪電子	285 HK	科技	買入	34.05	49.50	45%	11.5	11.2	3.0	25.0	1.8%

\*目標價檢討中

資料來源：彭博、招銀國際證券研究(截至2020年11月11日)

## 招銀国际证券研究部覆盖股份

公司名称	代码	评级	收市价	目标价	市值(亿元)	市盈率			
			(当地货币)	(当地货币)	(当地货币)	FY0	FY1	FY2	
房地产	万科企业 - H	2202 HK	买入	28.90	33.92	3,932	7.5	6.6	5.9
	万科企业 - A	000002 CH	买入	29.77	31.36	3,363	8.6	7.6	6.8
	保利地产 - A	600048 CH	买入	16.40	22.16	1,963	7.0	5.9	5.1
	中国海外发展	688 HK	买入	21.85	30.49	2,394	5.2	4.9	4.7
	碧桂园	2007 HK	买入	11.26	13.36	2,481	5.5	5.5	4.6
	华润置地	1109 HK	买入	38.55	44.79	2,749	8.4	9.3	7.8
	龙湖集团	960 HK	持有	49.00	34.27	2,943	14.0	13.8	11.0
	世茂集团	813 HK	买入	32.00	44.94	1,132	8.7	7.7	6.6
	龙光集团	3380 HK	买入	13.62	17.43	752	6.0	5.2	4.5
	雅居乐集团	3383 HK	买入	11.88	13.89	465	5.5	5.3	4.5
	合景泰富集团	1813 HK	买入	11.58	17.87	368	3.4	4.8	4.1
	中国奥园	3883 HK	买入	8.73	15.48	236	5.0	3.2	2.8
	时代中国控股	1233 HK	买入	11.92	16.20	231	3.9	3.3	2.9
	禹洲集团	1628 HK	买入	3.37	4.82	187	4.2	3.7	3.1
	中骏集团控股	1966 HK	买入	3.63	5.60	153	3.9	3.6	3.1
	弘阳地产	1996 HK	买入	2.91	3.52	97	5.9	5.4	4.1
	新力控股集团 - H	2103 HK	买入	4.18	5.06	149	5.9	4.9	4.0
	绿城服务	2869 HK	持有	8.38	9.11	270	39.6	35.8	27.8
	雅生活服务	3319 HK	买入	33.55	60.70	447	23.1	19.2	16.5
	弘阳服务	1971 HK	买入	5.00	7.91	21	16.7	14.3	10.0
	碧桂园服务	6098 HK	买入	45.95	37.06	1,268	66.5	52.8	37.1
	保利物业	6049 HK	买入	54.70	90.60	303	40.6	38.3	28.9
	蓝光嘉宝服务	2606 HK	买入	31.50	64.20	56	8.9	6.6	4.9
永升生活服务	1995 HK	买入	12.70	14.00	212	75.9	51.8	35.6	
科技硬件	舜宇光学科技	2382 HK	买入	145.20	148.00	1,593	35.7	31.4	24.2
	立讯精密 - A	002475 CH	买入	56.70	74.20	3,960	64.4	42.6	32.0
	鸿腾二零八八精密科技	6088 HK	买入	3.08	4.10	212	11.1	16.3	11.2
	通达集团	698 HK	持有	0.46	0.50	30	7.4	16.4	6.6
	东江集团控股	2283 HK	买入	2.54	2.33	21	7.0	8.9	7.3
	瑞声科技	2018 HK	持有	43.80	47.30	529	21.4	22.1	15.8
	小米集团	1810 HK	买入	22.45	22.00	5,418	41.1	36.0	25.5
	比亚迪电子	285 HK	买入	34.05	37.70	767	43.0	12.0	11.7
	丘钛科技	1478 HK	买入	9.15	16.60	107	17.2	12.1	9.9
歌尔股份 - A	002241 CH	买入	44.05	46.00	1,429	112.9	58.0	38.3	
互联网	腾讯控股	700 HK	买入	551.00	624.00	52,812	50.4	41.9	35.3
	阿里巴巴	BABA US	买入	265.65	299.00	7,188	35.1	31.7	26.3
	百度股份有限公司	BIDU US	买入	143.06	151.20	488	16.2	22.2	15.9
	拼多多公司	PDD US	买入	111.46	96.00	1,335	亏损	亏损	97.4
	陌陌公司	MOMO US	持有	15.83	35.00	33	5.9	6.8	5.0
	欢聚集团	YY US	买入	96.40	74.00	78	12.2	21.4	15.1
	同程艺龙	780 HK	买入	14.20	17.00	308	17.2	24.5	13.1
	兑吧	1753 HK	买入	2.68	3.50	29	7.8	7.8	5.9
	完美世界 - A	002624 CH	买入	28.75	48.90	558	18.1	15.7	13.9
	三七互娱 - A	002555 CH	买入	27.68	30.00	585	28.0	24.3	21.1
	美团 - W	3690 HK	买入	271.00	290.00	15,943	343.0	1,290.5	121.0
	友谊时光	6820 HK	买入	2.14	4.00	47	11.3	8.6	6.9
	中手游	302 HK	买入	2.98	4.39	69	9.3	8.8	7.3
	教育	睿见教育	6068 HK	买入	2.83	6.38	62	14.8	11.2
中国东方教育		667 HK	买入	15.66	19.60	343	34.2	38.9	25.4
卓越教育集团		3978 HK	买入	3.06	4.44	26	14.1	16.4	10.6
中国新华教育		2779 HK	买入	2.48	2.97	40	12.1	10.7	9.5

	希望教育	1765 HK	买入	1.89	3.17	137	23.9	19.3	14.0
<b>银行</b>	工商银行 - H	1398 HK	买入	4.89	6.00	20,228	5.1	5.7	5.5
	工商银行 - A	601398 CH	买入	5.07	7.00	17,299	5.3	5.9	5.7
	建设银行 - H	939 HK	买入	6.19	7.60	15,620	5.3	5.9	5.7
	建设银行 - A	601939 CH	买入	6.58	8.90	13,358	5.6	6.3	6.0
	农业银行 - H	1288 HK	买入	2.96	3.70	12,968	4.5	5.0	4.8
	农业银行 - A	601288 CH	买入	3.23	4.50	11,090	4.9	5.5	5.2
	中国银行 - H	3988 HK	买入	2.82	3.60	10,343	4.1	4.8	4.6
	中国银行 - A	601988 CH	买入	3.24	4.60	8,845	4.7	5.5	5.2
	邮储银行 - H	1658 HK	买入	4.27	4.80	4,639	5.3	6.4	5.8
	邮储银行 - A	601658 CH	买入	4.83	6.30	3,967	6.0	7.2	6.6
	中信银行 - H	998 HK	买入	3.49	4.60	2,578	3.3	3.7	3.4
	中信银行 - A	601998 CH	买入	5.17	7.20	2,205	4.9	5.4	5.0
	交通银行 - H	3328 HK	持有	4.32	4.80	3,642	3.9	4.6	4.4
	交通银行 - A	601328 CH	持有	4.64	5.30	3,115	4.1	4.9	4.7
	民生银行 - H	1988 HK	持有	4.57	4.60	2,549	3.4	3.9	3.6
	民生银行 - A	600016 CH	持有	5.23	6.10	2,180	3.9	4.4	4.1
	中国光大银行 - H	6818 HK	买入	2.98	4.00	2,324	3.9	4.4	4.0
	中国光大银行 - A	601818 CH	买入	4.18	5.30	1,987	6.1	6.8	6.2
	平安银行 - A	000001 CH	买入	17.81	22.80	3,456	11.6	13.8	12.1
	<b>互联网金融</b>	360 数科公司	QFIN US	买入	11.99	20.30	18	0.7	0.6
乐信金融控股有限公司		LX US	买入	7.70	11.80	14	0.6	1.2	0.7
信也科技集团		FINV US	买入	2.03	3.30	6	0.3	0.4	0.3
趣店公司		QD US	持有	1.46	1.90	4	0.1	亏损	0.4
<b>非银金融</b>	中信证券 - H	6030 HK	买入	18.00	24.60	4,053	16.0	13.7	11.9
	中金公司 - H	3908 HK	买入	19.12	22.40	2,401	17.3	13.8	12.8
	华泰证券 - H	6886 HK	买入	12.86	18.80	1,881	11.1	10.0	8.7
	中信建投证券 - H	6066 HK	买入	10.12	15.30	3,366	12.6	9.1	8.4
	海通证券 - H	6837 HK	买入	6.98	9.40	1,869	7.5	8.5	7.1
	广发证券 - H	1776 HK	持有	11.52	8.90	1,383	10.4	10.4	9.4
	中国银河 - H	6881 HK	持有	4.83	4.20	1,112	8.3	7.0	6.3
	香港交易所	388 HK	持有	365.40	265.00	4,633	48.8	46.0	40.6
	中银航空租赁	2588 HK	买入	65.00	73.50	451	8.3	7.1	6.4
<b>保险</b>	中国太保 - H	2601 HK	买入	28.10	33.93	3,485	8.2	8.1	7.1
	中国人寿 - H	2628 HK	买入	18.20	28.14	11,769	8.0	8.6	7.6
	中国人寿 - A	601628 CH	买入	42.77	38.04	10,064	20.9	22.5	19.8
	众安在线 - H	6060 HK	买入	38.50	49.92	566	亏损	47.3	36.4
	中国太平	966 HK	买入	13.34	18.12	479	7.2	5.6	NA
	新华保险 - H	1336 HK	买入	32.95	41.60	1,791	6.3	7.0	6.5
	新华保险 - A	601336 CH	持有	59.46	53.51	1,531	12.7	14.1	13.1
	中国平安	2318 HK	买入	86.55	92.67	17,025	10.3	11.6	9.9
	中国平安 - A	601318 CH	买入	83.52	86.21	14,560	9.9	9.9	8.7
	中国人民保险集团 - H	1339 HK	买入	2.46	4.33	2,963	7.4	4.0	3.8
	中国财险 - H	2328 HK	买入	6.04	9.06	1,343	5.0	5.5	4.0
	<b>机械及设备</b>	潍柴动力 - H	2338 HK	买入	17.50	20.80	1,510	13.7	13.0
潍柴动力 - A		000338 CH	买入	16.70	17.90	1,291	14.5	13.8	11.5
中国重汽		3808 HK	买入	19.60	28.30	541	14.5	8.6	8.1
中国龙工		3339 HK	卖出	2.25	2.22	96	5.3	6.7	7.0
三一国际		631 HK	买入	4.27	5.89	133	12.8	10.7	8.0
三一重工 - A		600031 CH	买入	28.31	34.60	2,399	20.8	16.2	13.9
中联重科 - H		1157 HK	买入	7.73	10.50	699	12.0	10.8	9.8
中联重科 - A		000157 CH	买入	7.75	9.56	598	13.4	12.1	10.9
恒立液压 - A		601100 CH	买入	91.19	87.00	1,190	92.1	58.8	47.2
浙江鼎力 - A		603338 CH	买入	99.80	117.00	485	69.8	50.4	35.9
中集车辆 - H		1839 HK	买入	7.25	6.60	128	8.6	8.3	8.8



	兴达国际	1899 HK	买入	2.13	3.44	34	10.6	8.3	6.8
新能源/公用	信义光能	968 HK	买入	12.86	11.70	1,094	42.5	30.9	21.4
	龙源电力 - H	916 HK	买入	6.35	7.38	510	11.7	10.6	9.5
	金风科技 - H	2208 HK	买入	12.30	7.70	582	21.5	17.0	11.6
	金风科技 - A	002202 CH	持有	12.07	11.40	498	21.1	16.7	11.4
	伟能集团	1608 HK	买入	2.84	5.47	75	25.7	10.6	6.4
	新天绿色能源 - H	956 HK	买入	2.04	2.84	247	5.1	4.8	4.4
	天伦燃气	1600 HK	买入	6.79	7.45	68	7.7	6.7	5.7
	隆基股份 - A	601012 CH	持有	73.00	62.96	2,753	49.7	35.1	28.3
	中国燃气	384 HK	买入	27.95	37.12	1,459	15.9	13.7	11.6
可选消费	普拉达	1913 HK	买入	37.00	32.82	947	41.6	亏损	47.4
	安踏体育	2020 HK	买入	96.65	101.84	2,613	45.2	45.1	31.0
	大家乐集团	341 HK	买入	17.32	19.07	101	136.8	17.3	19.1
	海底捞	6862 HK	买入	52.15	53.56	2,764	105.7	265.5	53.6
	九毛九	9922 HK	买入	17.08	20.88	248	128.9	亏损	42.9
	波司登	3998 HK	买入	3.18	3.26	342	25.4	21.1	17.9
	李宁	2331 HK	买入	40.15	36.52	999	59.9	56.6	40.8
	特步国际	1368 HK	持有	2.91	2.73	74	8.6	14.5	11.1
	江南布衣	3306 HK	买入	9.76	9.57	51	9.3	13.1	10.6
	中国利郎	1234 HK	买入	5.00	5.89	60	6.6	8.8	6.8
	JS 环球生活	1691 HK	买入	15.08	14.10	526	46.3	23.4	21.5
	美的集团 - A	000333 CH	买入	88.10	86.57	6,186	24.6	25.2	20.4
	永辉超市 - A	601933 CH	买入	8.03	13.04	764	48.4	29.1	22.8
	百联股份 - A	600827 CH	持有	14.46	14.06	243	26.9	226.6	36.0
医药	石药集团	1093 HK	买入	8.17	20.00	978	12.2	10.3	8.4
	三生制药	1530 HK	买入	7.62	17.70	194	17.5	13.4	11.0
	复宏汉霖 - H	2696 HK	买入	34.25	61.60	186	N/A	N/A	N/A
	东阳光药 - H	1558 HK	持有	10.04	41.20	88	6.0	5.1	4.5
	香港医思医疗集团	2138 HK	买入	4.95	7.26	52	13.4	12.4	10.8
	爱康医疗	1789 HK	买入	16.30	17.90	182	104.4	58.5	44.3
	泰格医药 - A	300347 CH	买入	123.50	87.18	1,060	98.0	98.9	71.0
	药明康德 - A	603259 CH	买入	114.87	131.98	2,786	90.4	59.6	45.2
	药明生物	2269 HK	买入	223.40	196.85	3,040	244.4	177.3	123.7
	亚盛医药	6855 HK	买入	26.15	70.70	59	亏损	亏损	亏损
	康德莱器械 - H	1501 HK	买入	38.45	39.30	64	N/A	115.0	80.2
	锦欣生殖	1951 HK	买入	10.66	14.40	259	N/A	41.6	34.2
	诺诚健华	9969 HK	买入	11.04	16.21	142	N/A	亏损	亏损
	开拓药业	9939 HK	买入	7.62	27.62	28	N/A	亏损	亏损
	天境生物科技	IMAB US	买入	34.88	41.30	25	N/A	亏损	亏损
	睿智医药 - A	300149 CH	买入	18.29	25.49	91	59.0	41.7	28.8
	启明医疗 - H	2500 HK	买入	68.15	52.00	288	N/A	1,528.3	89.9
必需消费	万洲国际	288 HK	买入	6.62	8.20	976	9.1	11.3	8.4
	中国旺旺	151 HK	买入	5.35	7.80	654	17.2	14.6	13.7
	蒙牛乳业	2319 HK	买入	40.15	42.00	1,585	36.4	43.9	26.7
	伊利股份 - A	600887 CH	买入	39.26	45.90	2,388	34.1	33.7	27.4
	高鑫零售	6808 HK	买入	8.30	15.60	792	25.1	21.7	18.6
	家家悦 - A	603708 CH	持有	25.60	41.44	156	34.0	28.6	23.8
	华润啤酒	291 HK	买入	53.00	61.90	1,719	53.4	40.0	32.7
	青岛啤酒股份 - H	168 HK	买入	64.65	78.10	1,120	35.5	30.2	26.6
	青岛啤酒股份 - A	600600 CH	持有	83.94	78.70	957	51.3	43.8	38.5
	贵州茅台 - A	600519 CH	买入	1731.35	2153.30	21,749	47.1	37.6	32.5
五粮液 - A	000858 CH	买入	268.90	307.80	10,438	51.1	41.3	34.5	
交通运输	新创建集团	659 HK	买入	7.63	12.78	298	127.2	7.6	6.3
快递	中通快递	ZTO US	买入	29.93	38.30	254	28.9	34.3	26.7
	中通快递	2057 HK	买入	230.00	297.00	1,952	28.5	33.8	26.3

	顺丰控股 - A	002352 CH	买入	80.40	114.00	3,663	60.9	49.6	38.7
汽车	广汽集团 - H	2238 HK	买入	8.48	8.60	1,320	11.8	9.8	9.1
	吉利汽车	175 HK	买入	19.24	13.10	1,888	18.0	16.6	16.1
	东风集团股份 - H	489 HK	持有	8.70	5.60	750	5.2	5.4	5.0
	长城汽车 - H	2333 HK	持有	12.00	4.70	2,127	22.0	28.3	19.2
	上汽集团 - A	600104 CH	持有	26.25	21.10	3,067	12.0	14.3	11.5
	中升控股	881 HK	买入	57.50	33.83	1,306	26.0	21.2	18.7
	美东汽车	1268 HK	买入	29.50	13.70	367	55.1	42.0	35.8
	永达汽车	3669 HK	买入	10.80	7.40	213	13.5	10.7	9.2
新能源汽车	比亚迪股份 - H	1211 HK	买入	157.00	100.00	4,921	314.0	234.3	151.0
	比亚迪股份 - A	002594 CH	买入	164.35	112.12	4,208	328.7	245.3	158.0

资料来源：招银国际证券研究；截至2020年11月11日



## 免责声明及披露

### 分析员声明

负责撰写本报告的全部或部分之分析员，就本报告所提及的证券及其发行人做出以下声明：（1）发表于本报告的观点准确地反映有关他们个人对所提及的证券及其发行人的观点；（2）他们的薪酬在过往、现在和将来与发表在报告上的观点并无直接或间接关系。

此外，分析员确认，无论是他们本人还是他们的关联人士（按香港证券及期货事务监察委员会操作守则的相关定义）（1）并没有在发表研究报告30日前处置或买卖该等证券；（2）不会在发表报告3个工作日内处置或买卖本报告中提及的该等证券；（3）没有在有关香港上市公司内任职高级人员；（4）并没有持有有关证券的任何权益。

### 披露

招银国际证券或其关联机构曾在过去12个月内与本报告内所提及发行人有投资银行业务的关系。

### 招银国际证券投资评级

买入	: 股价于未来12个月的潜在涨幅超过15%
持有	: 股价于未来12个月的潜在变幅在-10%至+15%之间
卖出	: 股价于未来12个月的潜在跌幅超过10%
未评级	: 招银国际证券并未给予投资评级

### 招银国际证券行业投资评级

优于大市	: 行业股价于未来12个月预期表现跑赢大市指标
同步大市	: 行业股价于未来12个月预期表现与大市指标相若
落后大市	: 行业股价于未来12个月预期表现跑输大市指标

### 招银国际证券有限公司

地址: 香港中环花园道3号冠君大厦45楼

电话: (852) 3900 0888

传真: (852) 3900 0800

招银国际证券有限公司(“招银国际证券”)为招银国际金融有限公司之全资附属公司(招银国际金融有限公司为招商银行之全资附属公司)

### 重要披露

本报告期内所提及的任何投资都可能涉及相当大的风险。报告所载数据可能不适合所有投资者。招银国际证券不提供任何针对个人的投资建议。本报告没有把任何人的投资目标、财务状况和特殊需求考虑进去。而过去的表现亦不代表未来的表现，实际情况可能和报告中所载的大不相同。本报告中所提及的投资价值或回报存在不确定性及难以保证，并可能会受目标资产表现以及其他市场因素影响。招银国际证券建议投资者应该独立评估投资和策略，并鼓励投资者咨询专业财务顾问以便作出投资决定。

本报告包含的任何信息由招银国际证券编写，仅为本公司及其关联机构的特定客户和其他专业人士提供的参考数据。报告中的信息或所表达的意见皆不可作为或被视为证券出售要约或证券买卖的邀请，亦不构成任何投资、法律、会计或税务方面的最终操作建议，本公司及其雇员不就报告中的内容对最终操作建议作出任何担保。我们不对因依赖本报告所载资料采取任何行动而引致之任何直接或间接的错误、疏忽、违约、不谨慎或各类损失或损害承担任何的法律上责任。任何使用本报告信息所作的投资决定完全由投资者自己承担风险。

本报告基于我们认为可靠且已经公开的信息，我们力求但不担保这些信息的准确性、有效性和完整性。本报告中的资料、意见、预测均反映报告初次公开发布时的判断，可能会随时调整，且不承诺作出任何相关变更的通知。本公司可发布其它与本报告所载资料及/或结论不一致的报告。这些报告均反映报告编写时不同的假设、观点及分析方法。客户应该小心注意本报告中所提及的前瞻性预测和实际情况可能有显著区别，唯我们已合理、谨慎地确保预测所用的假设基础是公平、合理。招银国际证券可能采取与报告中建议及/或观点不一致的立场或投资决定。

本公司或其附属关联机构可能持有报告中提到的公司所发行的证券头寸并不时自行及/或代表其客户进行交易或持有该等证券的权益，还可能与这些公司具有其他投资银行相关业务联系。因此，投资者应注意本报告可能存在的客观性及利益冲突的情况，本公司将不会承担任何责任。本报告版权仅为本公司所有，任何机构或个人于未经本公司书面授权的情况下，不得以任何形式翻版、复制、转售、转发及或向特定读者以外的人士传阅，否则有可能触犯相关证券法规。

如需索取更多有关证券的信息，请与我们联系。

对于接收此份报告的英国投资者：本报告仅提供给符合(I)不时修订之英国2000年金融服务及市场法令2005年(金融推广)令(“金融服务令”)第19(5)条之人士及(II)属金融服务令第49(2)(a)至(d)条(高净值公司或非公司社团等)之机构人士，未经招银国际证券书面授权不得提供给其他任何人。

对于接收此份报告的美国投资者：招银国际证券不是在美国的注册经纪交易商。因此，招银国际证券不受美国就有研究报告准备和研究分析员独立性的规则的约束。负责撰写本报告的全部或部分之分析员，未在美国金融业监管局(“FINRA”)注册或获得研究分析师的资格。分析员不受旨在确保分析师不受可能影响研究报告可靠性的潜在利益冲突的相关FINRA规则的限制。本报告仅提供给美国1934年证券交易法(经修订)规则15a-6定义的“主要机构投资者”，不得提供给其他任何个人。接收本报告之行为即表明同意接受协议不得将本报告分发或提供给任何其他人士。接收本报告的美国收件人如想根据本报告中提供的信息进行任何买卖证券交易，都应仅通过美国注册的经纪交易商来进行交易。

对于在新加坡的收件人：本报告由CMBI(Singapore)Pte.Limited(CMBISG)(公司注册号201731928D)在新加坡分发。CMBISG是在《财务顾问法案》(新加坡法例第110章)下所界定，并由新加坡金融管理局监管的豁免财务顾问公司。CMBISG可根据《财务顾问条例》第32C条下的安排分发其各自的外国实体，附属机构或其他外国研究机构撰写的报告。如果报告在新加坡分发给非《证券与期货法案》(新加坡法例第289章)所定义的认可投资者，专家投资者或机构投资者，则CMBISG仅会在法律要求的范围内对这些人士就报告内容承担法律责任。新加坡的收件人应致电(+65 6350 4400)联系CMBISG，以了解由本报告引起或与之相关的事宜。